


**Ilon kekkerit -juhlaopas**

# Sisällys

1.	Ilo-ikäkausi	3
2.	Kekkereiden kokonaisuus	5
3.	Lasten ja perheiden osallisuus	7
4.	Kaksi kekkerikautta vuodessa	9
5.	Muita kekkerimalleja ja ideoita	11
6.	Viestintä	14
7.	Käytännön asioita - muistilista	17
8.	Mitä kekkerien jälkeen?	20



# 1. Ilo-ikäkausi

**Ilo minusta ja perheestä. Ilo yhteisestä leikistä. Ilo Jumalasta.**

**3-5-vuotiaiden ikäkauden teemana Polulla on ilo. Lapsi on ilo vanhemmille, isovanhemmille, kummeille ja muille läheisille aikuisille. Jumalan luomana jokainen lapsi on ilo Jumalalle. Hän iloitsee omasta itsestään, taidoistaan ja oppimisestaan sekä luonnosta ja sen ihmeiden tutkimisesta.**

**Seurakunnan järjestämät 3-5 -vuotiaiden omat Ilon kekkerit kertovat, että lapsi on ilo myös seurakunnalle.**

Ilo-ikäkaudella lapsen omat kaverisuhteet alkavat muodostua ja tulla tärkeiksi. Kavereista ja heidän kanssaan iloitaan. Suuri osa lapsista on siirtynyt varhaiskasvatuksen piiriin vanhempien käydessä töissä tai opiskellessa. Osa käy erilaisissa kerhoissa tai harrastuksissa. Leikki on tässä vaiheessa tärkeää.

Ilo-ikäkaudella seurakunnassa on lapsille omaa ryhmätoimintaa perhetoiminnan rinnalla. Lapsia ja perheitä kutsutaan osallistumaan päiväkerhoon, pyhäkouluun, muskareihin, perhekerhoihin, perhemessuihin, tapahtumiin ja muuhun toimintaan.

Kotiseurakunta muistaa leikki-ikäistä ja hänen perhettään postilla tai viesteillä, jotka tukevat perhettä yhteiseen tekemiseen ja ilon löytämiseen kotona. Kirkkoon ja uskoon liittyvät asiat elävät leikin, laulun, kertomusten, ilon ja ihmettelyn kautta.


**Lapselle sopivaa kristillistä sisältöä löytyy kotiseurakunnan verkkosivuilta sekä valtakunnallisesta Lastenkirkko-mediasta.**

**[www.lastenkirkko.fi](http://www.lastenkirkko.fi)**

**Vanhemmuuden tuen materiaalia:**

**[Seurakunta vanhemmuuden tukena Polulla](#)**


# 1. Ilo-ikäkausi




Leikki-ikäinen lapsi hahmottaa vuoden kulkua myös juhlien kautta. Syntymäpäivät, joulu, palmusunnuntai ja pääsiäinen tulevat joka vuosi. Näitä juhlia odotetaan ja niihin valmistaudutaan yhdessä sekä kotona että seurakunnassa. Seurakunnan järjestämät Ilon kekkerit rytmittävät vuotta ja kutsuvat lasta iloitsemaan yhdessä toisten kanssa. Kekkereiden kautta seurakunnan toimintaan pystyvät osallistumaan myös päiväkodissa ja perhepäivähoidossa olevat lapset.

**Yhteistyössä paikkakunnan eri toimijoiden kanssa tavoitetaan laajasti alueen lapsiperheitä ja vältytään päällekkäisten tapahtumien järjestämisestä. Valtakunnalliset teemapäivät, kuten Lapsen oikeuksien päivä ja Leikkipäivä tarjoavat luontevan alustan yhteisille tapahtumille.**

## 2. Kekkereiden kokonaisuus



**Seurakunnan toiminnassa on luontevasti kaksi kekkerikautta, syys- ja kevätkausi. Tämän juhlaoppaan kekkeri-ideoista jokainen seurakunta voi rakentaa oman kokonaisuuden käytettävien resurssien sekä lasten ja perheiden toiveiden mukaan. Seurakunnat ovat yhteisinä erilaisia ja on tärkeää miettiä mitkä juhlat sopivat juuri meidän tarpeisiimme. Juhla-oppaassa on runsaasti esimerkkejä erilaisista kekkeistä ja niiden järjestämisen tavoista, mutta seurakunnat voivat myös itse suunnitella ja ideoida oman näköiset ilon kekkerit.**





Ilon kekkerit voi olla yksittäinen tapahtuma tai esimerkiksi eri vuodenaikoina toteutuva useamman juhlan ja tapahtuman kokonaisuus. Polku- toimintamallin mukaisesti myös yksittäisiin tapahtumiin liittyy useampia kohtaamisia ja viestejä, jotka tukevat lasta ja hänen perhettään juuri tässä elämänvaiheessa.

Ilon kekkerien suunnittelussa on hyvä muistaa varhaiskasvatuksen vuosikelloon eri ikäkausille suunnitellut tapahtumat ja toiminnot (Vauvan vuosi, Ilon kekkerit, Kouluun lähtevien siunaaminen jne.). Näin niistä muodostuu toimiva kokonaisuus eri-ikäisille lapsille ja heidän perheilleen. Kokonaisuus huomioidaan myös budjettia laadittaessa (tilat, tarjoilut, esiintyjät ja muut toimijat, viestintä, jaettava materiaali).

Ilon kekkerit rakentuvat useimmiten jonkun teeman ympärille tai kun tapahtuu jotain erityistä. Kirkkovuosi ja vuodenkierto tarjoavat luontevia mahdollisuuksia ja teemoja kekkeille syys- ja kevätkaudella. Seurakunta voi kannustaa perheitä viettämään kekkeitä myös kotona, kun on aihetta iloon ja juhlaan. Esimerkiksi vauvan syntymä, kaikki syntymäpäivät, lemmikkieläimen tulo perheeseen jne. voivat olla syy järjestää kekkerit. Kekkereiden teemana voi olla myös kaste – joko perheen oma tai seurakunnan järjestämä kastetapahtuma.

## 2. Kekkereiden kokonaisuus



Seurakunnassa on usein paljon erilaista toimintaa 3-5 -vuotiaille ja heidän perheilleen. Juhlaopasta voi hyödyntää myös olemassa olevien toimintojen ja tapahtumien sekä vaikkapa perhemessujen kehittämiseen. On hyvä miettiä, jääkö joku 3-5 -vuotiaiden ryhmä nykyisten toimintojen ulkopuolelle ja voisiko heitä tavoittaa kekereiden kautta.

Ilon kekkerit ovat luonteeltaan matalan kynnyksen toimintaa, joihin on helppo tulla mukaan. Siksi on mahdollisuuksien mukaan vältettävä turhia rajoitteita ja osallistumismaksuja, jotka voivat olla osallistumisen esteenä. On tärkeää miettiä myös saavutettavuuden ja erityisryhmien näkökulmaa.

Ilon kekereiden visuaalisessa ilmeessä voi hyödyntää Polku-toimintamallin Ilo-ikäkauden aurinkoteemaa, Lastenkirkon Päkää ja Pulmua sekä muuta Lastenkirkon materiaalia. Polun kaikkien ikäkausien materiaaleja voi myös käyttää.

[Lastenkirkko](#)

[Polku-materiaalit](#)


# 3. Lasten ja perheiden osallisuus

**Osallisuus on keskeinen Polku-toimintamallin periaate. Tärkeää on, että lapsilla ja perheillä on mahdollisuus olla osallisina ja toimijoina itselleen merkittävässä yhteisöissä ja tehtävissä omien toiveidensa ja mahdollisuuksiensa mukaan. Osallisuuden kokemus syntyy eri ihmisille eri asioista. Eri-ikäisten kohdalla osallisuuskin on erilaista.**


Osallisuus on yksilöllinen kokemus, mutta myös yhteisöllinen tapa olla ja tehdä. Siksi on tärkeää miettiä, miten lapset ja perheet saadaan aidosti mukaan kekkereiden sekä muun toiminnan suunnitteluun ja toteuttamiseen. Osallisuuden näkökulmasta on syytä kysyä myös palautetta kekkereissä tai niiden jälkeen ja ottaa se huomioon seuraavien kekkereiden suunnittelussa.

Polku – Vauvasta aikuiseksi seurakunnan yhteydessä -julkaisussa on oma lukunsa osallisuudesta ja sen merkityksestä:

## [Yhdessä Polkua rakentamassa](#)

 **Lapsia ja perheitä voi ottaa mukaan jo varhaiskasvatuksen ja kekkereiden budjetin tekovaiheessa.** Tällöin voidaan yhdessä lasten ja perheiden kanssa miettiä, mitä olisi kokonaisuudessa tärkeä kehittää ja mitä priorisoida sekä ideoida uutta. Lapset ja perheet voivat esimerkiksi äänestää etukäteen valmistelluista kohteista ja eniten ääniä saanut liitetään budjettisuunnitelmaan. Polun materiaaleista löytyy osallistavan budjetoinnin kuvaus, jota voi käyttää apuna pohdinnassa.


### [Osallistava budjetointi](#)


 **Lasten vaaleilla päätetään esim. kekkereiden sisällöstä, esiintyjästä tai tarjoiluista.**


### [Lasten vaalit](#)


 **Seurakunnan kokoontuvaan toimintaan osallistuvat lapset ja perheet voivat esimerkiksi**

- tehdä kekkereiden koristeluja tai muita valmiste-luja (päiväkerholaiset, pyhäkoululaiset, muskarilaiset, aip-kerholaiset, perhekerholaiset ja perheleiriläiset)
- suunnitella ja toteuttaa kekkereiden musiikillista puolta (lapsikuorolaiset)
- huolehtia tarjoiluista / osasta tarjoiluja (kokkikerholaiset)
- toteuttaa tapahtumassa esim. kasvomaalausta tai touhupistettä tms. (kerhonohjaajat, partiolaiset)

 **Aiemmillä kekkereillä mukana olleita lapsia kutsutaan mukaan suunnittelemaan ja järjestämään seuraavia kekkereitä.** Suunnittelu-ryhmään voidaan kutsua myös avoimella kutsulla. Info tapahtumasta on tärkeä olla hyvissä ajoin somessa ja antaa ihmisille mahdollisuus kommentoida ja ideoida tapahtumaa. Motivaation lisäämiseksi kaikkien osallistuneiden kesken arvotaan pieni palkinto.

 **Kunnan tai kaupungin varhaiskasvatuksen sekä paikallisten sidosryhmien kautta voidaan tavoittaa suuri osa eri ikäluokista ja pyytää heitä mukaan** (esim. MLL, tukioppilaat, urheiluseurat jne.)

 **Tapahtumassa on palauteseinä tai palautelaatikko, johon osallistujat voivat antaa palautetta.** Palautetta voi antaa kirjoittamalla, piirtämällä, tarroilla jne.



 **Lapset voidaan ottaa mukaan arviointiin myös esimerkiksi seuraavasti:**

 **Ota valokuvia juhlien keskeisistä kohdista:**

- saapuminen tilaan ja tervetulleeksi toivottaminen
- missä oltiin
- ohjelma
- tarjoilut
- muu keskeinen hetki


 **Näytä juhlassa mukana olleille lapsille kuvia ja anna heidän kertoa:**

- Mitä muistatte juhlasta?
- Mistä piditte eniten?
- Minkä haluaisitte kokea uudelleen?
- Mikä olisi hyvä tehdä jotenkin muulla tavalla?
- Kuvat voi laittaa myös mieluisuusjärjestykseen





# 4. Kaksi kekkerikautta vuodessa



## Syyskauden kekkerit

**Syyskaudella kekkerit ajoittuvat heinä-joulukuuhun. Kirkkovuoden teemoista tähän sijoittuvat mm. luomakunnan sekä perheen sunnuntai, sadonkorjuusta kiittäminen, Mikkelinpäivä, adventin aika ja joulu. Kekkereiksi sopivat myös tilojen ja syyskauden toiminnan avajaiset.**

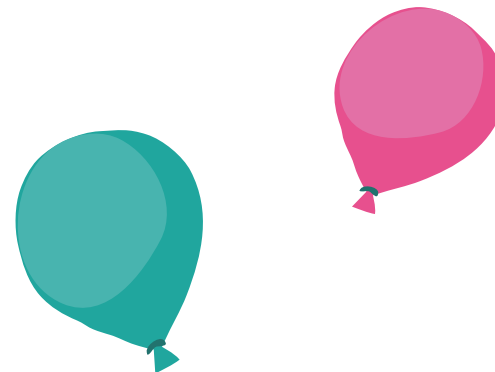
**Kalenterista löytyvät syyskaudella myös muun muassa isänpäivä, Lapsen oikeuksien päivä ja itsenäisyyspäivä sekä erilaisia teemaviikkoja.**

**Miltä kuulostaisi esimerkiksi perheiden nikkarointi-ilta tai perinnepäivä, lasten enkelikahvila, rukoushelmiseikkailu, seimiaskarteluillat tai yhteinen seurakunnan joulukuusen koristelu? Entäpä Perheiden yö kirkossa, jota Rohkeusikävaiheen lapset olisivat mukana järjestämässä?**


**Iltarukousviikko** edeltää Mikkelinpäivää. Miten se näkyy somessa ja muussa toiminnassa? Miltä kuulostaisivat lasten rukoukset somessa teksteinä, kuvina ja ääninä? Voisiko perheille jakaa iltarukouskortteja tai voisiko niitä askarrella kerhoissa?

Polku-materiaaleista löytyy painovalmis iltarukouskortti. Samaan tekstiin tehty laulu: Tässä olen, silitä mua löytyy lastenkirkosta videona.

**Lapsen oikeuksien päivä** on 20.11. Samalla viikolla vietettävän Lapsen oikeuksien viikon ympäristö on oivallinen aika Ilon kekereille myös yhdessä eri toimijoiden kanssa. Annetaan näkyä ja kuulua, kuinka iloisia olemmekaan lapsista ja perheistä ja siitä, että lapsillakin on oikeuksia!



# 4. Kaksi kekkerikautta vuodessa



## Kevätkauden kekkerit

**Kevätkaudella kekkerit ajoittuvat tammi-kesäkuuhun. Kirkkovuoden aiheita ovat muun muassa loppiainen, kasteen sunnuntai, kynttilänpäivä, laskiainen, paaston aika, palmusunnuntai ja pääsiäinen sekä helluntai ja juhannus.**

**Kalenterista löytyvät kevätkaudella myös ystävänpäivä, Kalevalanpäivä, leikkipäivä, vappu, äitienpäivä ja kummipäivä.**

**Miltä kuulostaisi esim. laskiaisrieha, kummitapahtuma ja kastepukunäyttely, vappukarkelot, leikkipäivän piiloleikki tai tempurata kirkossa, ystävänpäivän konsertti, pyhiinvaellus perheille?**


**Palmusunnuntaita edeltävä lauantai** sopii mainiosti virpomavitsojen askartelupajapäiväksi ja palmusunnuntaina voidaan kokoontua yhdessä kirkonmäelle virpomaan ja asettua virvottaviksi.

**Pääsiäisen riemuun** kutsuu suklaamunajahti kirkossa tai kirkkopuistossa.

**Helluntaina** kirkon synttärekekkerit kutsuvat piknikille koko perheen.

**Leikkipäivää vietetään toukokuussa.** Raamatun ensimmäinen leikki taitaa olla piiloleikki Paratiisin puutarhassa, kun Aatami ja Eva piiloutuivat Jumalan etsittäviksi. Piiloleikki sopii leikkipäivään mitä parhaimmin, sitä osaavat leikkiä kaikkein pienimmätkin. Voisimmeko alkaa leikkiä leikkipäivänä piilosta kaikissa Suomen kirkoissa? Millaisia leikin tiloja kirkot, kirkkopuistot ja hautausmaat voisivat olla? Leikkipäivän ympärillä vietettäviin kekkereihin sopivat muun muassa kirkko- ja raamattuseikkailut, leikkivideot someen, perinneleikkipäivät ja laululeikkikonsertit.




# 5. Muita kekkerimalleja ja ideoita




## Ulkotapahtumat ja retket

**Ulkotapahtumat antavat lisämahdollisuuksia toiminnallisuudelle ja seikkailulle eri vuodenaikoina. Erilaiset rastiradat, polut ja seikkailut voidaan toteuttaa lähimaastossa, metsissä, tutuissa pihapiireissä tai erillisinä retkinä. Niihin on perheiden usein helppo osallistua ja ne voidaan liittää osaksi Ilon kekkerit -kokonaisuutta.**

Miltä kuulostaisi esim. makkaramarssi nuotiopaikalle, piknik kirkkopuistossa, pieni pyhiinvaellus tai luontopolku? Lapsia ja perheitä voi kutsua retkitoimikuntaan ideoimaan ja toteuttamaan niitä. Yhteistyötä kannattaa tehdä myös paikallisten sidosryhmien kanssa.



# 5. Muita kekkerimalleja ja ideoita



## Kastejuhlakin on ilon kekkerit


**Kastejuhla on perusmalli ilon kekkeristä. Juhlan aihe kumpuaa suoraan kristillisen perinteen lähteestä. Kaste välittää lapselle Jumalan armon ja rakkauden. Juhlan järjestävät seurakuntalaiset, joilla on tarve kristilliseen juhlaan. Joskus kastejuhlasta puhutaan kuin se ei olisi seurakunnan "omaa" toimintaa muutoin kuin kastehetken osalta. Tällainen puhe vieraannuttaa seurakuntalaisia. Enemmän on syytä kaikin tavoin tukea perheitä kastejuhlan järjestämisessä esimerkiksi tarjoamalla käyttöön juhlatilat.**

Ilon kekkeriksi sopivat myös seurakunnan avoimet kastejuhlit, joihin perhe voi ilmoittautua mukaan valmiiseen juhlaan. Joissakin seurakunnissa näitä kastepäiviä on kutsuttu "Aamukasteiksi". Avointa kastejuhlaa mainostamalla, tulee samalla yleisesti viestittyä kasteen mahdollisuudesta.

**Lapsia kastetaan myös vauva-ajan jälkeen.** Kekkeri-ikäisen 3-5 -vuotiaan kaste voi liittyä tilanteeseen, jossa useampi perheenjäsen kastetaan yhtäaikaan. Seurakunnan lastenohjaajat ovat hyvä tuki papeille leikki-ikäisen kastejuhlan suunnittelussa. He voivat myös tulla mukaan kotikäynnille tai kastejuhlaan, jos perhe sitä toivoo.

**Leikki-ikäinen voi vierastaa kaste-albaan pukeutumista.** Perheelle voi hyvin suositella tavallisten valkoisten juhlavaatteiden hankkimista. Voisiko sellaisia olla myös lainattavissa seurakunnassa? Lapsi voi olla valitsemassa kaste-pöydän kukkia. Hän voi kaataa kasteveden ja puhe voi perustua hänen etukäteen tekemiinsä piirustuksiin tai kertomuksiin. Päkän puuhut, kaste-kirjan tehtävien ja tekstien avulla pieni voi valmistautua omaan kastejuhlaansa. Juhlatilan koristeeksi voidaan tarjota Ilon kekkerit viirejä.

# 5. Muita kekkerimalleja ja ideoita



## Ikäkausisynttärin ilon kekkerinä

Monissa seurakunnissa perinteisesti järjestetyt ikäkausisynttärin ilot voivat toimia pohjana ilon kekkerille. Yhden ikäluokan sijaan voidaan kekkeriin kutsua kaikkia 3–5 –vuotiaita. Näin lapsen on mahdollista saada kokemus juhlasta useamman kerran tai jos yhtenä vuonna juhla ei sovikaan perheen kalenteriin, tulee toinen ja kolmaskin mahdollisuus osallistua.

Kekkerijuhlien ohjelmaan sopii yhteinen tekeminen, naamiais- erilliset käden taidot tai vieraileva esiintyjä. Konsertti, teatteriesitys tai taikuri sopivat hienosti kekkerijuhliin.

Juhlat kannattaa suunnitella yhdessä lasten kanssa. Löytyisikö päivä- tai perhekerhosta lapsia, joiden kanssa mietittäisiin yhdessä tarjoiluja ja juhlien ohjelmaa? Tai olisiko juhlien teemasta mahdollista järjestää perheille äänestys verkossa?

Juhlista mukaan saatu pieni muistaminen lisää juhlan tuntua ja antaa tunteen huomioiduksi tulemisesta. Näin juhla jatkuu vielä kotona. Kotiin viemisenä voi olla itse askarreltu kruunu, valomiekka tai vaikkapa pieni juhlapussukka, josta löytyy ilmapallo, serpentiiniä tms.

## Kekkerit kotona

Millaiset kekkerit voisi järjestää kotoa oman perheen, kavereiden, isovanhempien tai kummien kanssa? Kotona lasten kanssa järjestettävät kekkerit vahvistavat lapsen ja hänelle tärkeiden aikuisten välisiä suhteita.

Seurakunnan tarjoaman Kekkeri-korin kautta Polku voi ulottua myös kotiin. Kekkeri-kori on valmis paketti kotona pidettävien juhlien järjestämisen avuksi. Kekkeri-koreja voi olla lainattavissa eri teemaisina: uusi perheenjäsen, lemmikin tulo, kasteen muistaminen, kiitollisuus, Olet ihme -synttärin ilot. Koreissa on hyvä näkyä seurakunnan ilme logoissa ja sisällössä.

Korista voi löytyä koristelua varten esimerkiksi serpentiiniä, ilmapalloja ja juhla- viirejä. Tarjoiluja varten voi olla jokin helppo leivontaresepti ja aineet valmistamiseen sekä pientä hyvin säilyvää herkkua. Koreihin löytyy kivaa puuhaa ja tulostettavia puuhasivuja myös osoitteesta

<http://lastenkirkko.fi/>

# 6. Viestintä



Monipuolisesti näkyvä viestintä on tärkeässä roolissa Ilon kekkereiden kokonaisuudessa. Median käyttötottumukset ovat erilaisia eri sukupolvia edustavilla ihmisryhmillä ja ne muuttuvat nopeasti. Viestintää suunnitellessa onkin tärkeä tarkastella ensin sitä, keitä viestinnän olisi tarkoitus tavoittaa ja millaisia ovat tämän kohderyhmän median käyttötottumukset.

Julkaisussa [Millenniaalien polut - Reittejä aitoon ja läsnäolevaan kirkkoon](#) on käsitelty laajasti viestintää vuorovaikutuksen ja yhteyden välineenä millenniaalien osalta, joita 3-5 -vuotiaiden vanhemmat suurimmaksi osaksi ovat.

Ilon kekkereiden ilme saa näkyä isosti ympäristössä. Muistetaan viedä ajoissa julisteita kaikkiin seurakunnan tiloihin ja nostaa kekkerit näkyviin myös sähköisillä alustoilla.

**Viestintää kannattaa tarkastella ainakin seuraavien kysymysten kautta.**

- **Keitä viestinnällä halutaan tavoittaa?**
- **Mitä viestinnän kanavia he käyttävät?** (insta, face, lehdet, nettisivut, ulkomainonta, verkostot, muu?)
- **Millainen on kekkereiden viestinnällinen ilme?**
- **Miten siinä huomioidaan kohderyhmä, 3-5 -vuotiaat lapset läheisineen?**
- **Millä tavalla lapset ja perheet ovat mukana ideoimassa ja toteuttamassa?**
- **Millainen palvelupolku kekkereille muodostuu:**
  - Missä 3-5 -vuotiaat ja heidän vanhempansa kuulevat kekkereistä ensimmäistä kertaa?
  - Missä he tekevät päätöksen osallistua tai olla osallistumatta?
  - Missä ja millä tavoilla he haluavat jakaa kokemuksiaan kekkereiden jälkeen?
  - Miten kekkerit ovat osa koko seurakuntaa? Miten ne näkyvät muille, kuin osallistujille?
  - Miten kekkerit voisivat olla levittämässä iloa myös ympäristöönsä?

# 6. Viestintä



Viestintä sujuu parhaiten, kun se suunnitellaan hyvissä ajoin ja sovitaan kuka kokonaisuudesta vastaa ja keiden kanssa. Jos viestinnästä vastaa esimerkiksi seurakunnan viestinnän työntekijä, pidetään yhdessä riittävän ajoissa palaveri, jossa sovitaan yhdessä kokonaisuudesta ja vastuunjaosta. Sopikaa myös millä tavalla hän voi ottaa työhön mukaan lapset ja perheet. On hyvä miettiä, minne ja millaiselle alustalle laaditaan yhteinen viestintäsuunnitelma ja varmistaa, että se on kaikkien löydettävissä.

Kutsutaan perheet mukaan kotiin menevällä postilla. Lasten saama oma posti on nykyisin harvinaista. Iloisen näköinen kekkerikirje tai -kortti teemalla: "Nyt on ilon aika!", ei taatusti jää huomaamatta ja voi itsessään olla tuottamassa iloa pienelle seurakuntalaiselle. Kaikessa viestinnässä on hyvä muistaa erilaisten perheprofiilien ja perhemallien olemassaolo. Rakennetaan viestintää, joka on kaikille yhteistä ja mukaan kutsuvaa.

## Muista nämä:

- **vastuun jaot (lapset ja perheet mukana)**
- **aikataulusuunnitelma**
  - muistetaan myös sosiaalisen median kanavien julkaisujen aikataulutus
- **sosiaalisen median eri kanavien hyödyntäminen**
  - kuka vastaa julkaisujen tekemisestä ja julkaisemisesta
- **lehdistötiedote / yhteydet lehdistöön**
- **valokuvaaja tapahtumiin jälkeen päin tapahtuvaa uutisointia ja tulevia kekkerikausia varten**
- **tarvittaessa luvat ja lupalaput kuvien käyttöön**

# 6. Viestintä



## Vinkkejä kokeiltavaksi:

- 📌 **Kokeilkaa vaikuttajamarkkinointia!**
  - Ketkä ovat lapsiperheiden näkökulmasta kiinnostavia somevaikuttajia alueellanne? Voisiko jonkun kanssa tehdä yhteistyötä?
  - Voisivatko vanhemmat lapset tai perheet tehdä kutsuvideoita ja kertoa omista kekkerikokemuksistaan srk:n somessa?
  - Kutsukaa paikallismedian ihmisiä tutustumaan kekkereihin. Innostuisiko paikallislehti, alueradio tai -tv tekemään jutun jostakin kiinnostavasta näkökulmasta?
- 📌 **Hyödynnetään yhteistyökumppaneita. Voisivatko alueen muut toimijat mainostaa kekkeriä tai innostua mukaan järjestämään niitä?**
- 📌 **Sosiaalisen media viestinnässä tärkeitä ovat aihetunnisteet. Yhteisinä aihetunnisteina toimivat ainakin:**

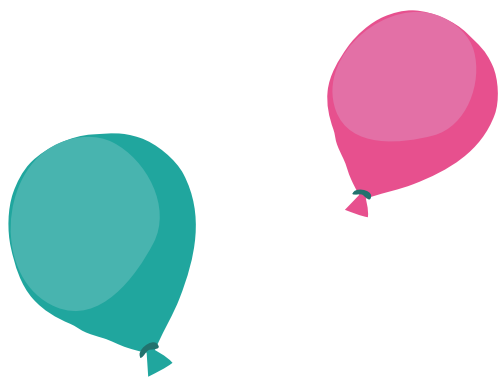
**#ilonkekkerit #ilopolulla #evlpolku**















# 7. Käytännön asioita

Seuraaviin laatikoihin on koottuna asioita, joita on hyvä huomioida tapahtumia järjestettäessä. Muistilista on tarkoitettu apuvälineeksi tapahtumaa suunnitellessa, sen toteutuksen aikana ja jälkeen. Tyhjän ilmapallon voi värittää, kun tehtävä on hoidettu tai sovittu miten se hoidetaan tai sovittu kenen vastuulla se on.




## Tapahtuman kokonaisuus

### Muistilista

-  Tapahtuman suunnittelijat ja toteuttajat, yhteistyökumppanit
-  Budjetti
-  Kokonaisuuden aikatauluttaminen
-  Kutsut
-  Viestintämateriaalit ja -suunnitelma
-  Tapahtuman vastuuhenkilöt ja esiintyjät
-  Jaettavat materiaalit
-  Tilat ja tarjoilu
-  Arviointi yhdessä
-  Kiitokset!

# 7. Käytännön asioita

**Kaikki ideointi ja suunnittelu on tärkeä tehdä yhdessä lasten, perheiden ja yhteistyöverkostojen kanssa.**  
(ks. luku 3)




## 1. Ennen tapahtumaa

- 🎈 **Suunnitellaan viestinnän kokonaisuus** (ks. luku 7)
- 🎈 **Kutsut tapahtumaan** (Huom. huomioidaan myös budjetissa)
  - Henkilökohtainen kutsu lapselle ja/tai yleinen kutsu
  - Kutsusta voi löytyä qr-koodi, joka vie esimerkiksi johonkin seurakunnan tai lastenkirkon videoon
  - Viestinnän yhteydessä suunnitellaan yleiset kutsut ja mainokset
- 🎈 **Varataan tilat ja mahdolliset esiintyjät ja muut toimijat**
- 🎈 **Tilataan tarvittavat materiaalit** (esim. kasvomaalaus, koristelut yms.)
- 🎈 **Suunnitellaan ja varataan tarjoilut.** Huomioidaan tiedossa olevat/mahdolliset ruokarajoitteet
- 🎈 **Huomioidaan tapahtuman saavutettavuus ja esteettömyys sekä laaditaan turvallisuussuunnitelma**

## 2. Tapahtuman aikana

- 🎈 **Kaikki paikalle tulijat tervehditään henkilökohtaisesti**
- 🎈 **Onko eri toimijoiden työn- ja vastuunjako selvä? Onko riittävästi vastuunkantajia?**
- 🎈 **Toteutuuko esteettömyys ja saavutettavuus?**
- 🎈 **Kuka huolehtii esiintyjistä ja vapaaehtoisista / onko heille esim. tarjoilua?**

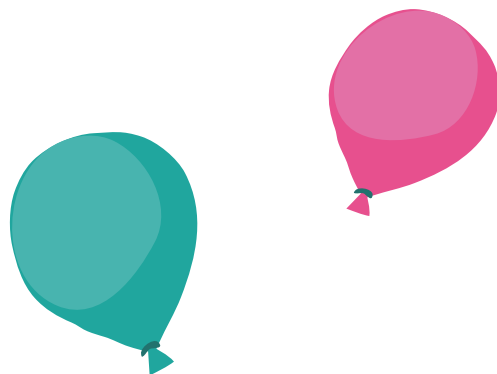


## 3. Tapahtuman jälkeen

- 🎈 **Tilojen siistiminen, järjestäminen - kuka vastaa?**
- 🎈 **Arviointi**
  - Kerätään lapsilta ja perheiltä palautetta tapahtumassa tai sen jälkeen: mikä oli mukavaa, mikä ei toiminut ja mitä toivotaan seuraavalle kerralle.
  - Miten arvioidaan yhdessä niiden kanssa, jotka ovat olleet mukana toteuttamassa (työntekijät, lapset, nuoret, perheet, yhteistyökumppanit)? Esimerkiksi erillisen kyselyn avulla.
  - Pohdittavaksi: Mikä onnistui ja toimi hyvin? Minkä voisi jättää pois ja olisi silti riittävästi? Mitä voisimme tehdä toisin?
  - Käydään eri tavoin saatu palaute (yhdessä) läpi.
- 🎈 **Kiitokset!**
  - Muistetaan kiittää kaikkia, jotka ovat olleet mukana suunnittelemassa ja toteuttamassa tapahtumaa. Kutsutaan heidät esimerkiksi syömään tai kahville/jätskille tai muistetaan jollakin muulla tavalla.

# 8. Mitä kekereiden jälkeen?

Kekkerit voivat olla alkusysäys, joka johtaa laajempaan kokonaisuuteen ja yhteyteen seurakunnan ja perheen välillä. Kekereitä rakennettaessa on hyvä pohtia, millaista vaikuttavuutta kekereillä toivotaan olevan. Mitä lapsi saa mukaansa kekereiltä, jotta kekkerit voivat jatkua kotona? Kerätäänkö kekereiden osallistujien yhteystietoja, jotta heille voidaan lähettää postia ja kutsua mukaan suunnittelemaan, toteuttamaan ja kehittämään toimintaa? Miten kekereistä viestitään perheisiin jälkeinpäin. Milloin ja millä tavoin kutsutaan mukaan seuraaviin kekereihin?



## Ideoita kekereiltä kotiin vietäväksi:

- Askarrellaan kekereillä jotain kekereiden teeman sopivaa, jonka saa mukaan kotiin. Näin leikit voivat jatkua kotona.
- Jaetaan siemenpussit ja multaa, joiden avulla pääsee kotona kylvöhommiin ja seuraamaan kasvun ihmettä.
- Annetaan kotiin vietäväksi paketti, josta löytyy kirkkovuoden ajankohdan mukaan joulun- tai paastonajan kalenteri. Kalenteri tarjoaa päivittäin pientä puuhaa koko perheelle.
- Hyödynnetään Lahja-ikävaiheen materiaalia ja annetaan sitä mukaan kotiin. Materiaalista löytyy muun muassa:
  - Iltarukouskortti, jonka voi laittaa vaikkapa tauluksi seinälle. Sama teksti löytyy lauluna ja videona myös Lastenkirkosta nimellä: "Tässä olen, silitä mua." Kotiin annettavan kortin mukana voi olla qr-koodi tähän videoon.
  - Valokuvakehyskortti, johon voi laittaa kekereillä otetun tai muun valokuvan.

## 8. Mitä kekkerien jälkeen?

Kotiin vietävän materiaalin mukana on hyvä olla saatekirje, jossa on ideoita, mitä kekkerituomisen kanssa voi kotona tehdä. Aikuiselle suunnatussa viestissä voidaan antaa vinkkejä, miten materiaalin teemoja voi lapsen kanssa käsitellä yhteisen puuhastelun äärellä. Kekkerien teema, iltarukous tai laulu voivat näin jäädä elämään kodin arjessa. Kotiin vietävässä materiaalissa voi olla kutsu seuraavaan yhteiseen tapahtumaan tai mainos kokoontuvasta toiminnasta, kotiin tilattavasta uutiskirjeestä, kirjepyhiksestä, Lastenkirkko-mediasta tms.

Kotona tehtävistä asioista voi myös pyytää perheiltä kuvia jaettavaksi seurakunnan viestintäkanavilla. Jos varhaiskasvatuksella on oma maskotti, se voi ottaa vastaan lasten kuvia ja viestejä, kommentoida ja jakaa niitä eteenpäin sosiaalisen median kanavilla. On tärkeä muistaa varmistaa etukäteen lupa valokuvien ja lasten piirustusten julkiseen jakamiseen.

