

Seurakuntien tunnettuuskysely 2021



Kyselyn toteutus

Toimeksiantaja: seurakuntayhtymät 12 paikkakunnalla ja Kirkon viestintä

Toteuttaja: Norstat Finland Oy

Keruu aika: 15.2.-12.3.2021

Menetelmä: sähköinen kysely (Norstatin kuluttajapaneeli + lisärekrytoinnit)

Paikkakunnat (12): Espoo (n=821 uusi), Helsinki (n=1038), Kouvola (n=504 uusi), Kuopio (n=508), Lahti (n=508 uusi), Jyväskylä (n=521), Oulu (n=520), Rovaniemi (n=308) ja Seinäjoki (n=505), Tampere (n=524), Turku (ja Kaarina) (n=525) ja Vantaa (n=513).

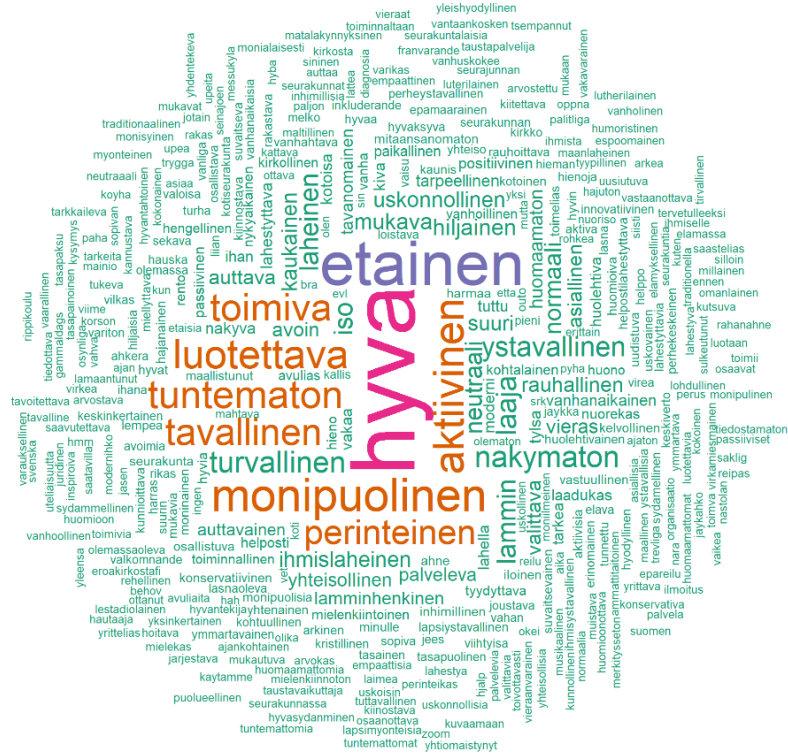
Vastaajamäärä: N = 6 796.

Edustavuus: Lopullinen aineisto on painotettu alueittain iän, sukupuolen ja kirkkoon kuulumisen mukaan aikuisväestöä edustavaksi.

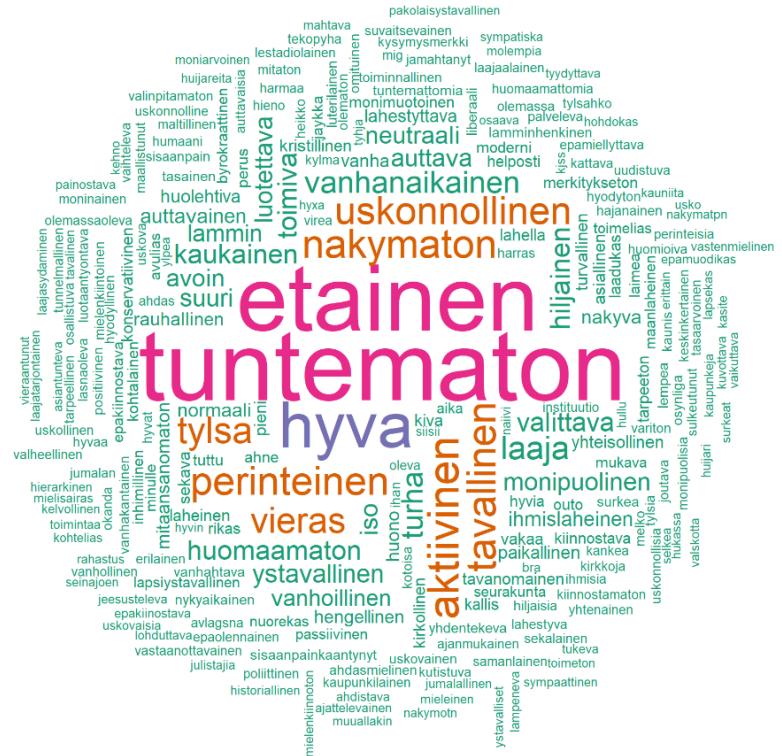
Virhemarginaali: $\pm 1,2$ prosenttiyksikköä koko aineisto, $\pm 3,0$ prosenttiyksikköä Helsingissä, $\pm 3,4$ prosenttiyksikköä Espoossa, $\pm 5,6$ prosenttiyksikköä Rovaniemellä, $\pm 4,3$ muilla alueilla (95 % luottamustasolla).



Laatusanat: kirkkoon kuuluvat vs. kirkkoon kuulumattomat



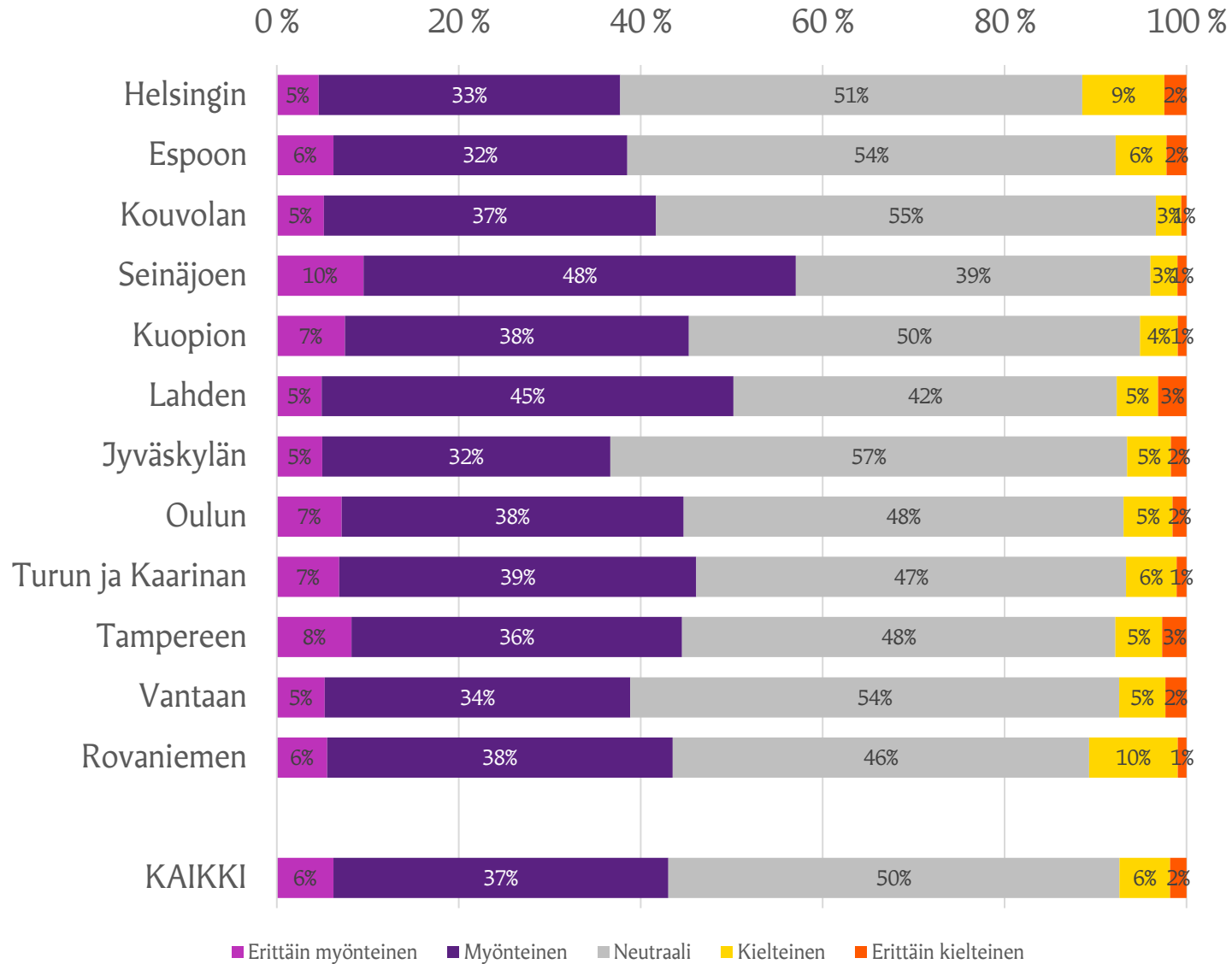
Lähde: Seurakuntien tunnettuuskysely 2021; Vastaja kuuluu kirkkoon, N=4 290
Kuva: Kirkon tutkimuskeskus



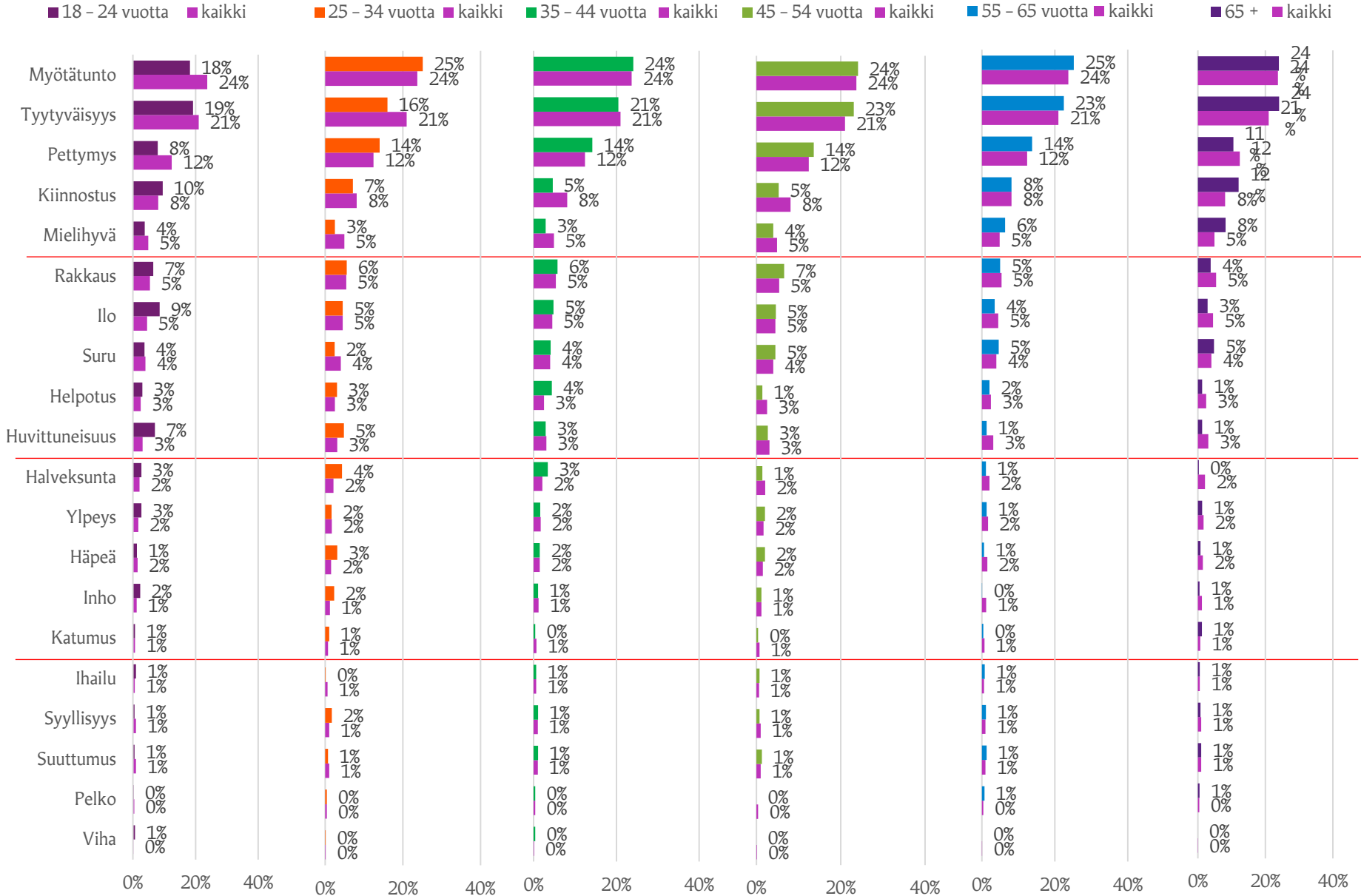
Lähde: Seurakuntien tunnettuuskysely 2021; Vastaja ei kuulu kirkkoon, N=2 429
Kuva: Kirkon tutkimuskeskus



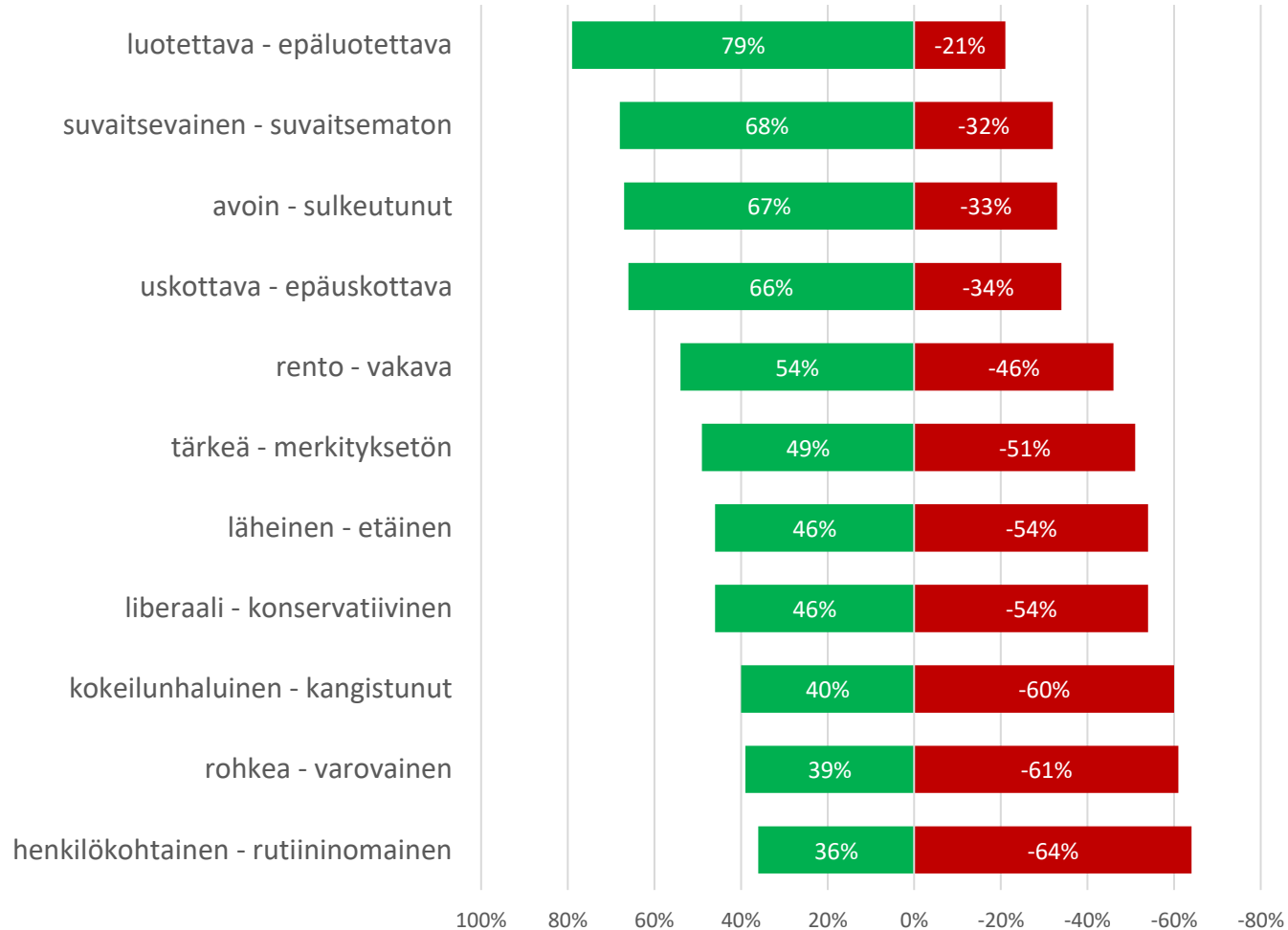
Millainen mielikuva sinulla on [...] seurakunnista yleisesti?



Mitä tunnetta Suomen ev.lut. kirkko sinussa herättää?



Arvioi mielikuviasi [...] seurakunnista seuraavien sanaparien osalta. Kumpi vaihtoehdoista sopii mielestäsi paremmin kuvaamaan [...] seurakuntia?



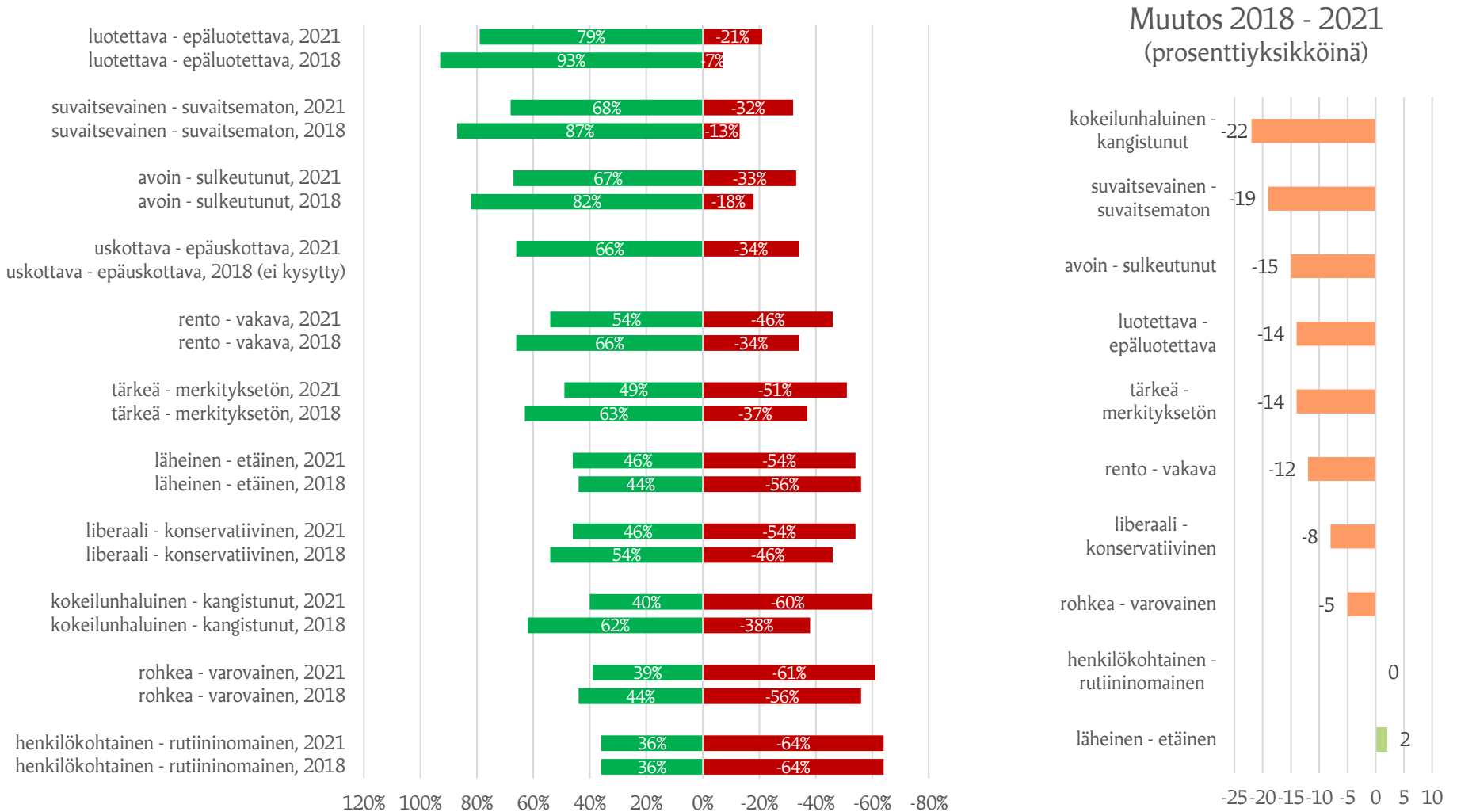
Vihreässä palkissa vastaajat, jotka antaneet vastauksen 1 tai 2 (esim. 1=erittäin rohkea tai 2=melko rohkea).

Punaisessa palkissa vastaajat, jotka antaneet vastauksen 3 tai 4 (esim. 3=melko varovainen, 4=erittäin varovainen)

Vertaile 2021 vs. 2018



Arvioi mielikuviasi [...] seurakunnista seuraavien sanaparien osalta. Kumpi vaihtoehdoista sopii mielestäsi paremmin kuvaamaan [...] seurakuntia?



8 Vihreässä palkissa vastaajat, jotka antaneet vastauksen 1 tai 2 (esim. 1=erittäin rohkea tai 2=melko rohkea).

25.5.2021

Punaيسssä palkissa vastaajat, jotka antaneet vastauksen 3 tai 4 (esim. 3=melko varovainen, 4=erittäin varovainen)

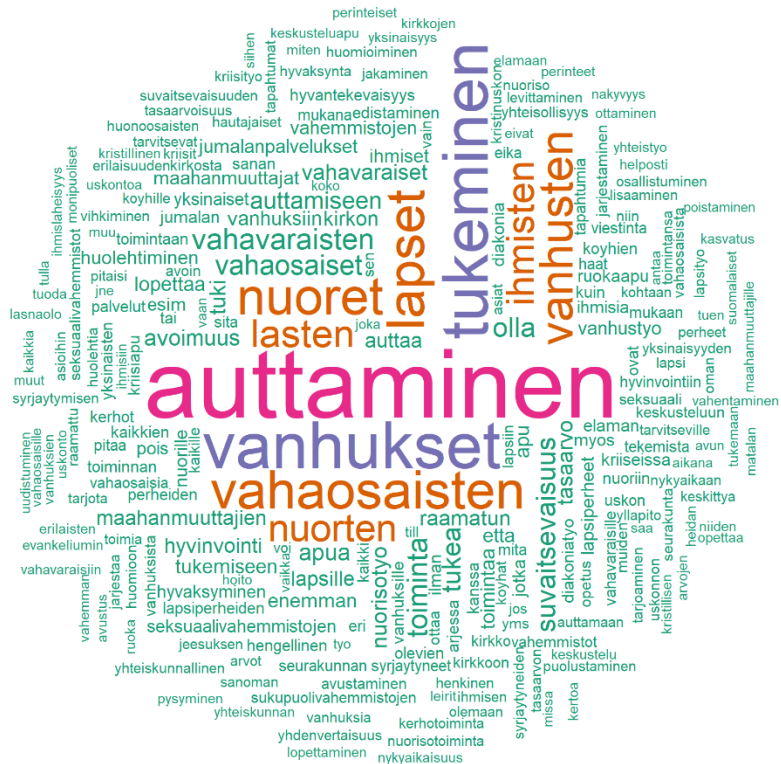
Kirkon tutkimuskeskus

Mitkä ovat mielestäsi tärkeimmät asiat, joihin [...] seurakuntien tulisi toiminnassaan keskittyä? Kirkkoon kuuluvat vs. kirkkoon kuulumattomat

Mitkä ovat mielestäsi tärkeimmät asiat, joihin seurakuntien tulisi toiminnassaan keskittyä?



Mitkä ovat mielestäsi tärkeimmät asiat, joihin seurakuntien tulisi toiminnassaan keskittyä?



Lähde: Seurakuntien tunnettuuskysely 2021; Vastaaja ei kuulu kirkkoon, N=2 500
 Kuva: Kirkon tutkimuskeskus

Lähde: Seurakuntien tunnettuuskysely 2021; Vastaaja kuuluu kirkkoon, N=4 291
 Kuva: Kirkon tutkimuskeskus

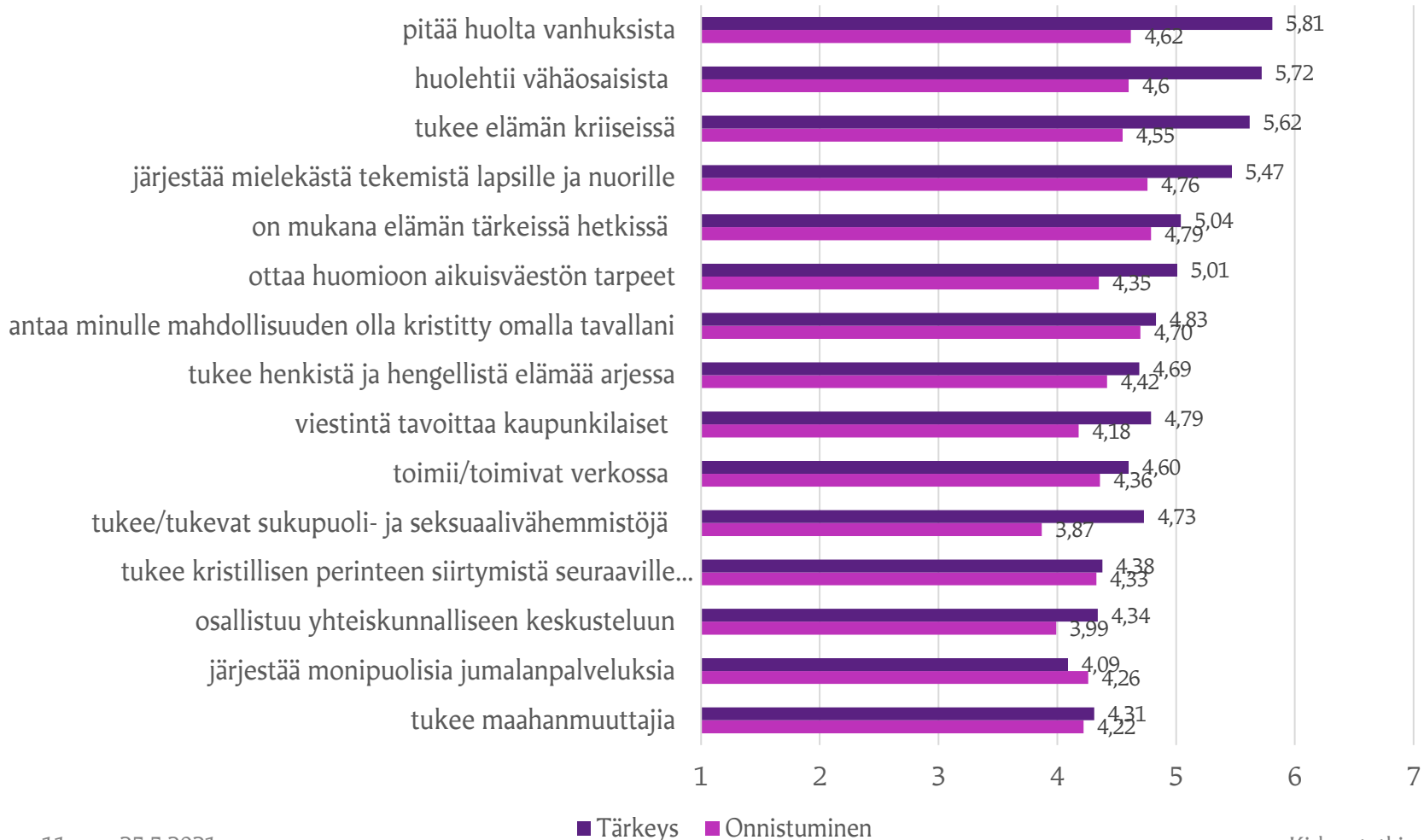


A. Arvioi asteikolla 1-7, miten tärkeänä pidät seuraavia asioita.

Asteikko: 1 = ei merkitystä ... 7 = erittäin tärkeä

B. Arvioi lisäksi, miten hyvin [...] seurakunnat ovat mielestäsi onnistuneet samoissa asioissa.

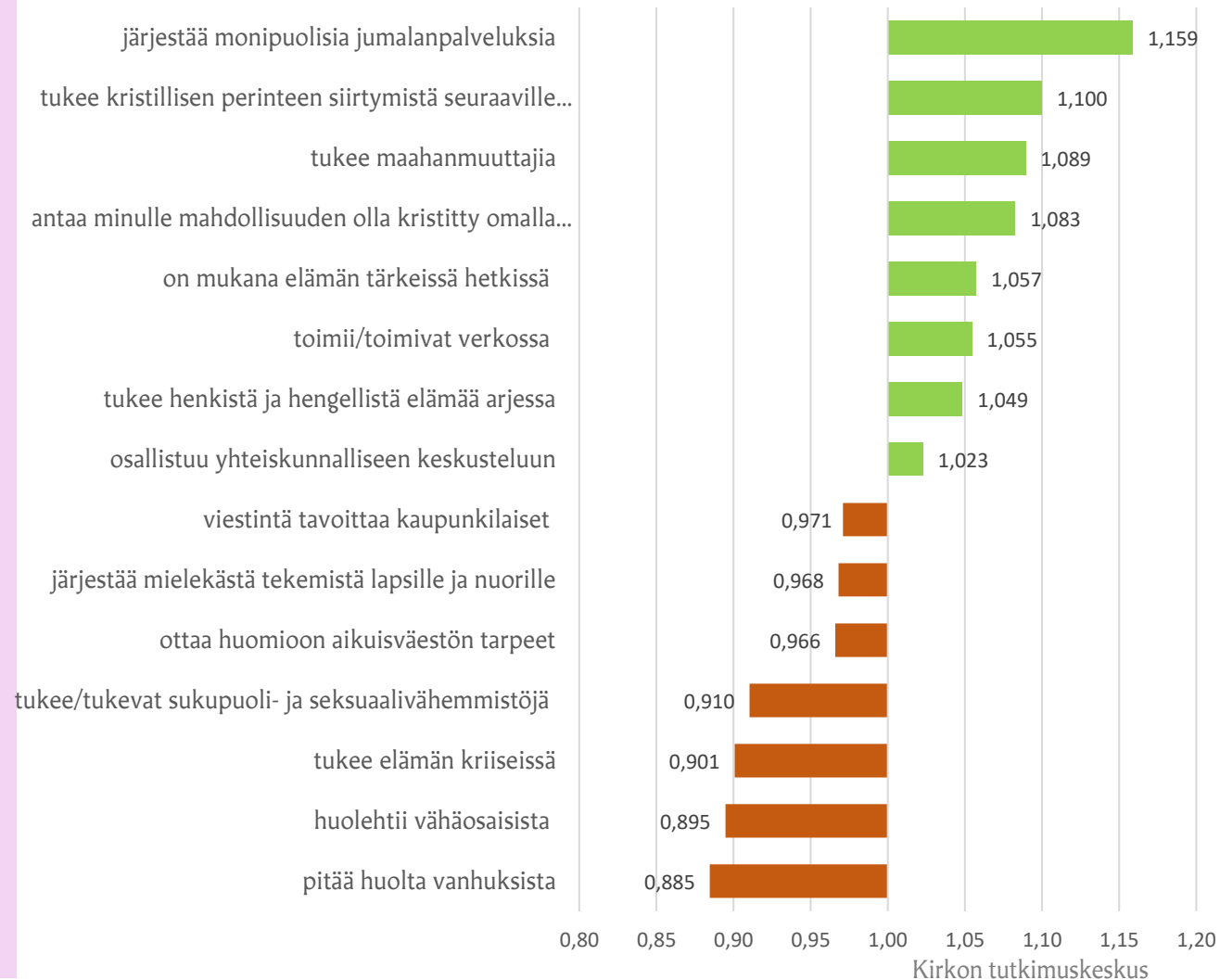
Asteikko: 1 = onnistunut erittäin huonosti ... 7 = onnistunut erittäin hyvin.





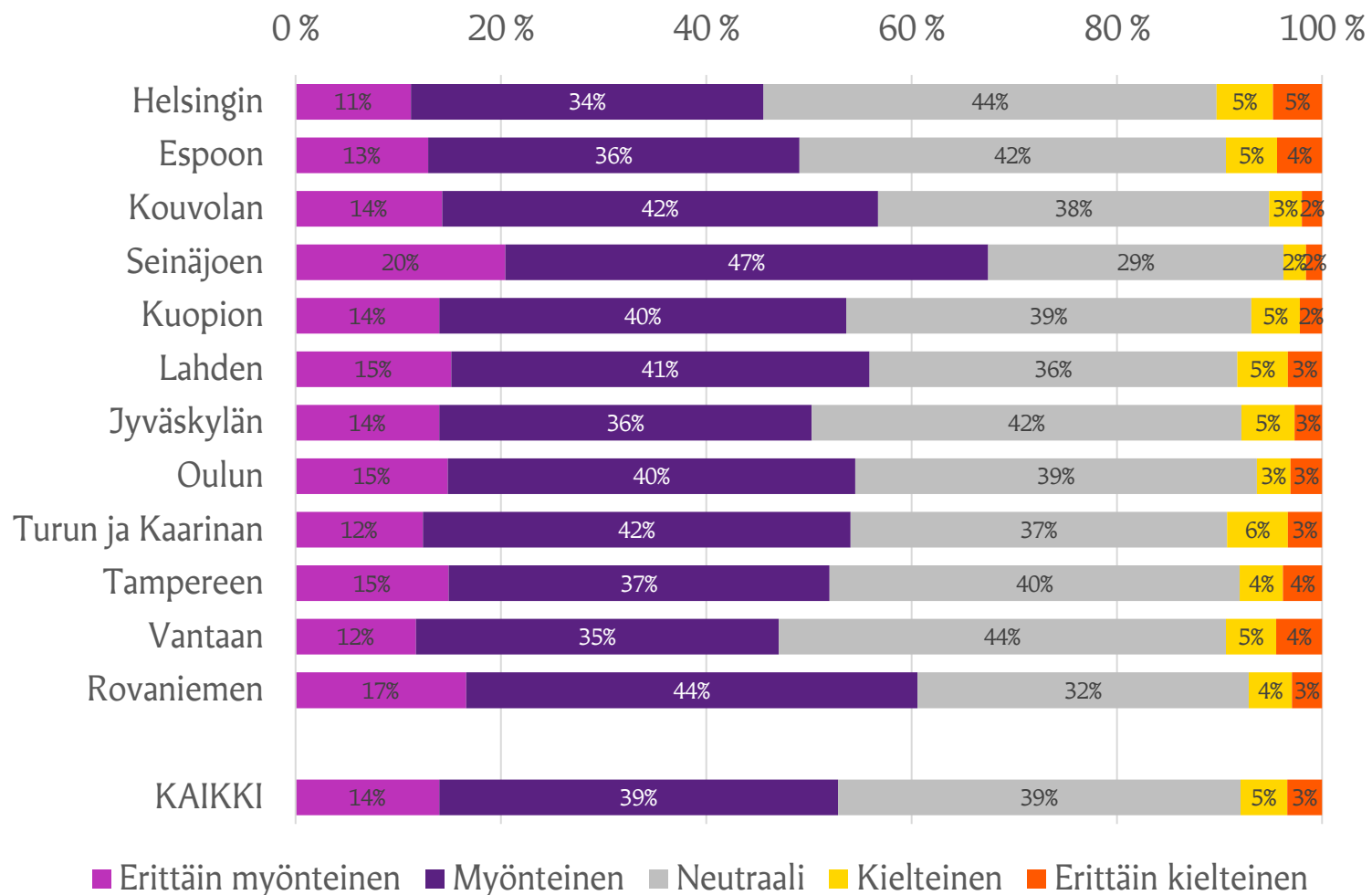
Suhteellinen suoriutumisindeksi^{EV.LUT.}

Suhteellinen suoriutumisindeksi^{EV.LUT.} kuvaa suuntaa-antavasti suoriutumista suhteessa koko aineiston keskimääräiseen suoriutumiseen kaikissa kysytyissä toiminnoissa.



- Suomen ev.lut. kirkon suhteellinen suoriutumisindeksi^{EV.LUT.} kuvaa kirkon suoriutumista eri toiminnoissa.
- Suomen ev.lut. kirkon suhteellinen suoriutumisindeksi^{EV.LUT.} on saatu suhteuttamalla jokaisen toiminnon saama onnistumisluku saman toiminnon tärkeyslukuun ja edelleen saatu tulos suhteutettu koko aineiston kaikkien toimintojen summattuun vastaavaan suhdelukuun.
- Suhteellinen indeksiluku kertoo kuinka monta prosenttia paremmin tai huonommin esimerkiksi "verkossa toimiminen" on onnistunut tutkituissa seurakunnissa verrattuna niiden keskimääräiseen suoriutumiseen.
- Kun indeksiluku on 1, tarkoittaa se, että suoriutuminen on yhtä hyvää kuin keskimääräisesti kaikissa listatuissa toiminnoissaan. Kun indeksiluku > 1 tarkoittaa se, että suoriutuminen on parempaa kuin keskimääräisesti kaikissa toiminnoissaan.
- Suhteellinen suoriutumisindeksi^{EV.LUT.} lasketaan seuraavasti: **A / B**
- **A** = koko aineiston onnistumisluku / koko aineiston tärkeysluku (kyseisessä toiminnossa)
- **B** = koko aineiston summatut onnistumisluvut / koko aineiston summatut tärkeysluvut

Kun ajattelet viimeisintä kokemustasi kirkollisten palvelujen, tapahtumien, asioiden tai aiheiden osalta [...] seurakunnissa, millainen kokemuksesi oli?





Oletko kohdannut [...] seurakuntia viimeisen vuoden aikana joissakin seuraavissa yhteyksissä?



Oletko kohdannut [...] seurakuntia viimeisen vuoden aikana joissakin seuraavissa yhteyksissä?

