

Imageenkät om församlingarna 2021



Genomförandet av undersökningen

Uppdragsgivare: kyrkliga samfälligheter på 12 orter och Kyrkans kommunikation

Genomförts av: Norstat Finland Oy

Insamlingstidpunkt: 15.2-12.3.2021

Metod: elektronisk enkät (Norstats konsumentpanel + tilläggsrekryteringar)

Orter (12): Esbo (n=821 ny), Helsingfors (n=1 083), Kouvola (n=504 ny), Kuopio (n=508), Lahtis (n=508 ny), Jyväskylä (n=521), Uleåborg (n=520), Rovaniemi (n=308), Seinäjoki (n=505), Tammerfors (n=524), Åbo (och S:t Karins) (n=525) och Vanda (n=513).

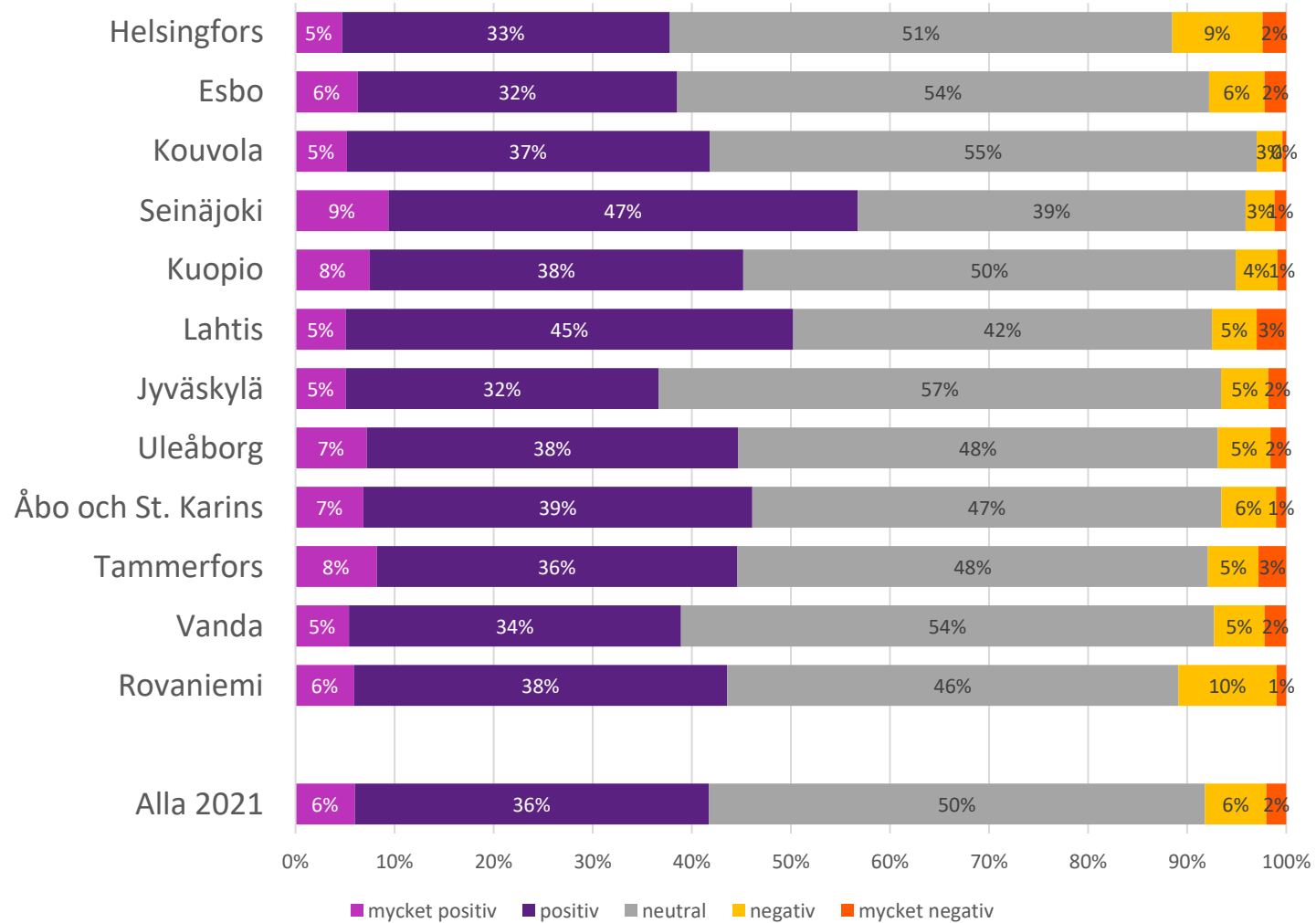
Antal respondenter: N = 6 796.

Representativitet: Det slutliga materialet är vägt så att det områdesvis representerar den vuxna befolkningen till ålder, kön och kyrkotillhörighet.

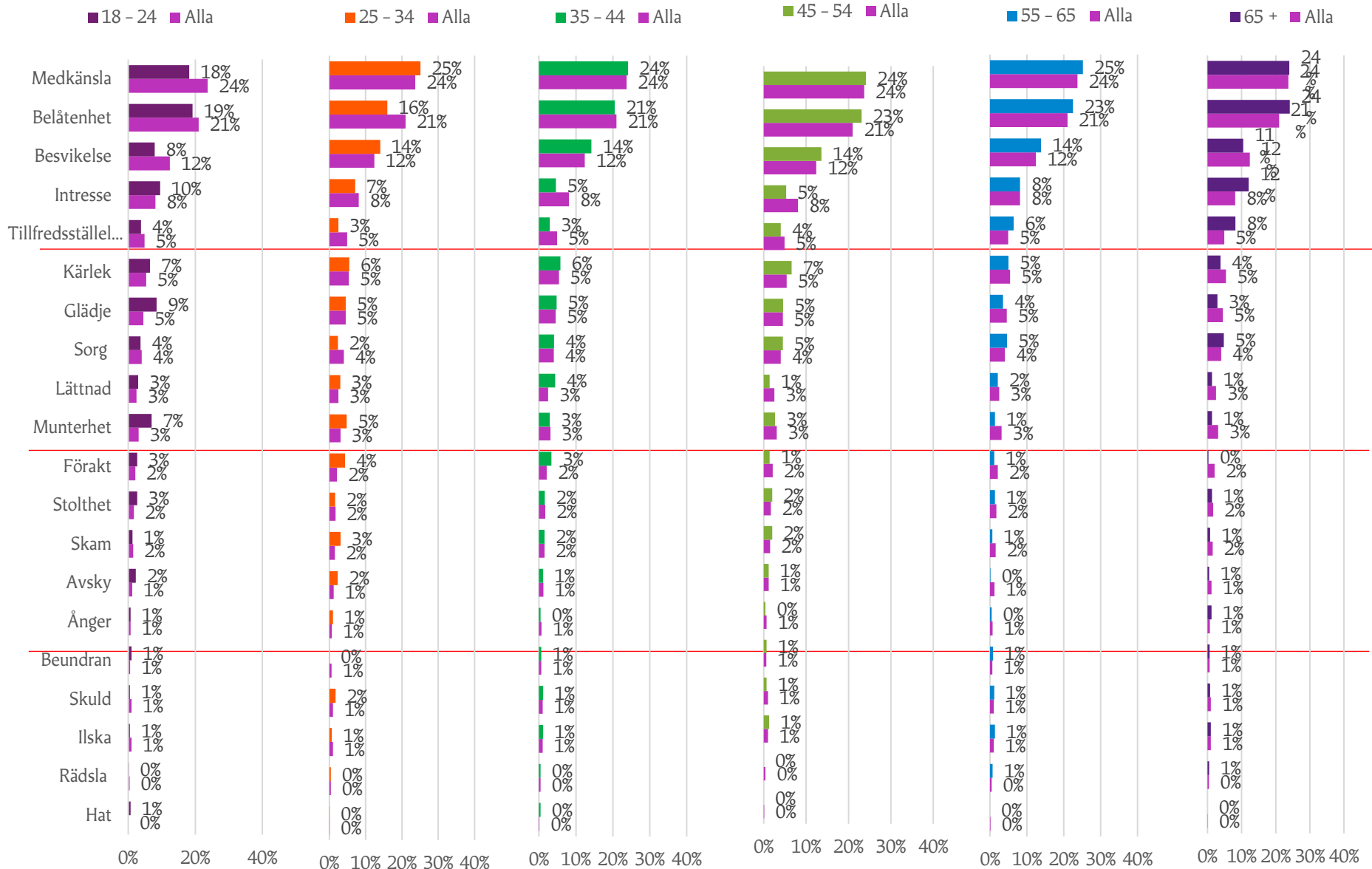
Felmarginal: ±1,2 procentenhet på hela materialet, ±3,0 procentenheter i Helsingfors, ±3,4 procentenheter i Esbo, ±5,6 procentenheter i Rovaniemi, ±4,3 procentenheter på övriga områden (95 % tillförlitlighetsnivå).



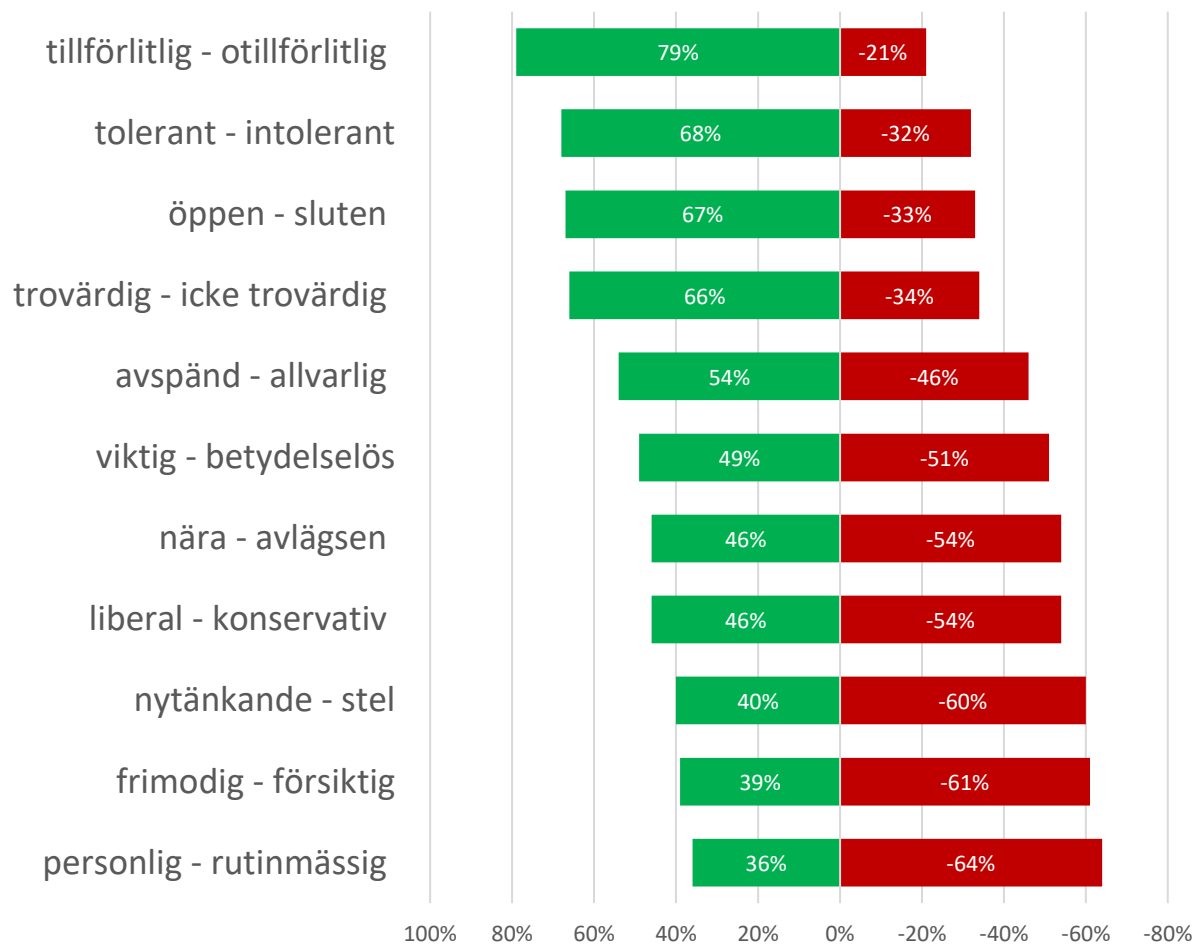
Vilken allmän uppfattning har du om _ församling/ar?



Vilken känsla väcker Evangelisk-lutherska kyrkan i Finland hos dig?



Ange din uppfattning om __ församling/ar med hjälp av följande ordpar. Vilket av orden beskriver enligt din uppfattning __ församling/ar bättre?

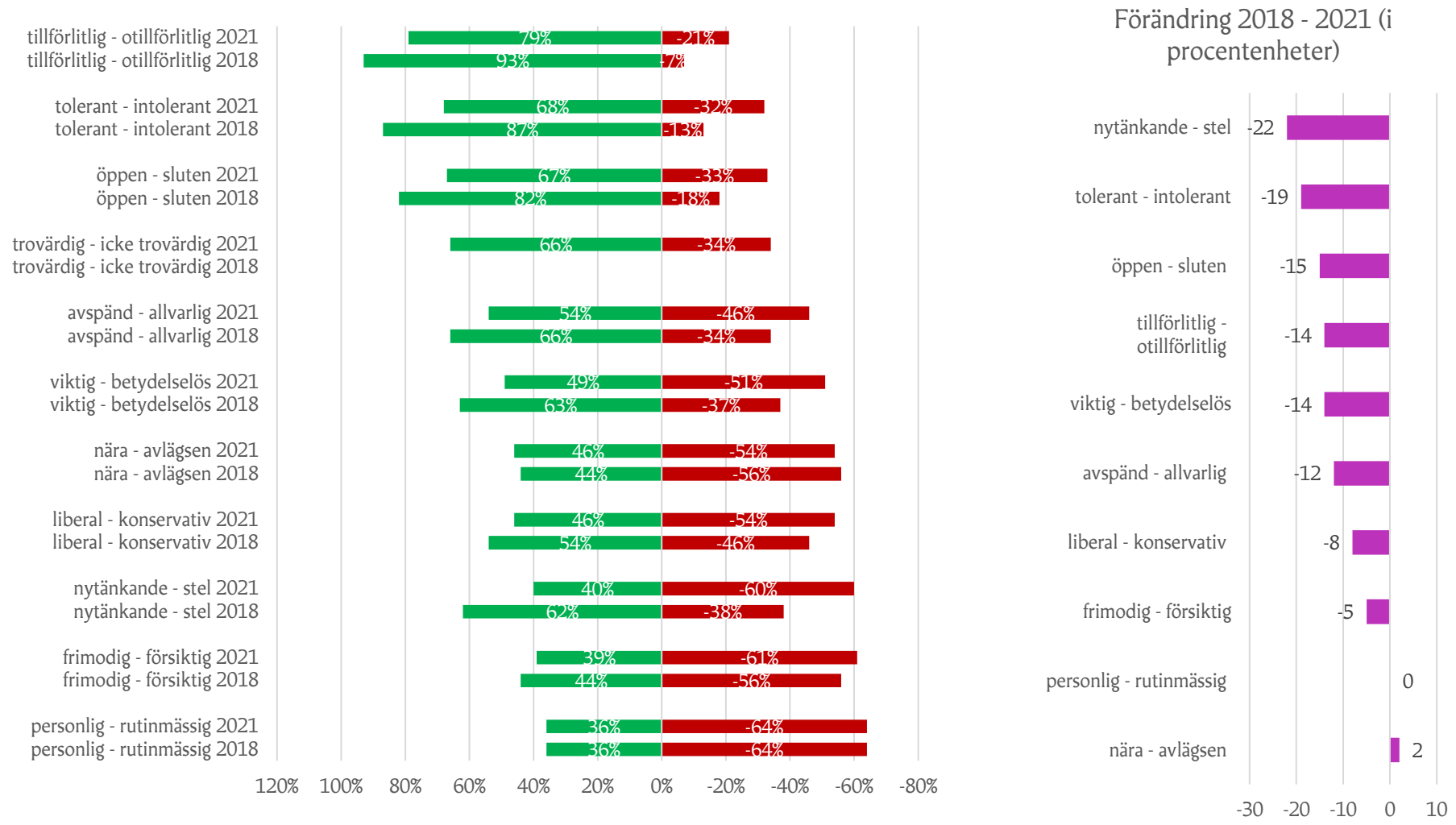


I gröna balken de respondenter, som svarat 1 eller 2 (t.ex. 1=mycket modig eller 2=ganska modig).
I röda balken de respondenter som svarat 3 eller 4 (t.ex. 3=ganska försiktig, 4=mycket försiktig)



Jämförelse 2021 / 2018

Ange din uppfattning om __ församling/ar med hjälp av följande ordpar. Vilket av orden beskriver enligt din uppfattning __ församling/ar bättre?



7 Vilgissa palkissa vastaajat, jotka antaneet vastauksen 1 tai 2 (esim. 1=erittäin rohkea tai 2=melko rohkea).

25.5.2021 Punaisessa palkissa vastaajat, jotka antaneet vastauksen 3 tai 4 (esim. 3=melko varovainen, 4=erittäin varovainen)

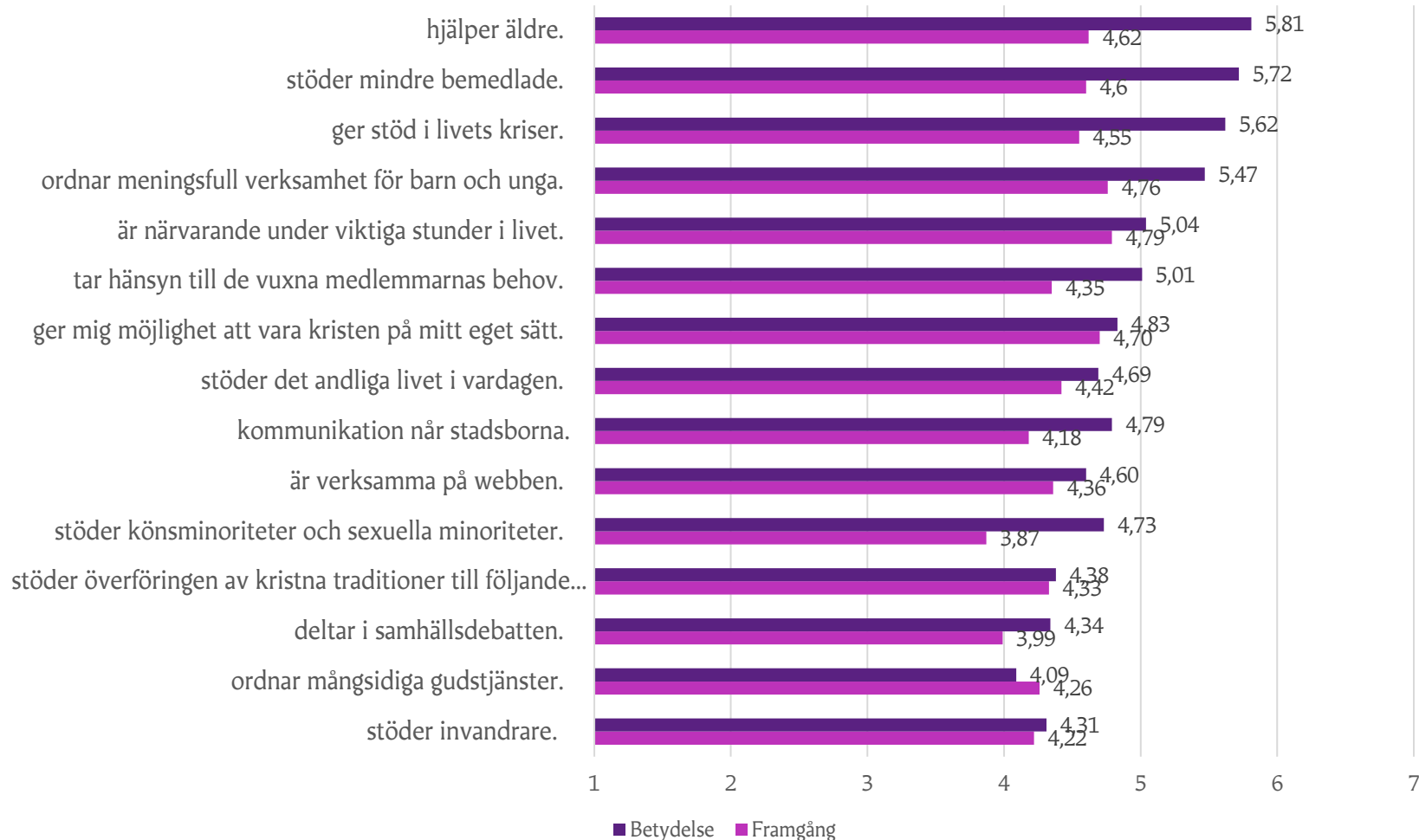


A. Bedöm på skalan 1-7 hur viktiga du betraktar följande områden.

Skala: 1 = saknar betydelse... 7 = mycket viktigt

B. Bedöm även hur väl _ församling/ar enligt din uppfattning har lyckats inom dessa områden.

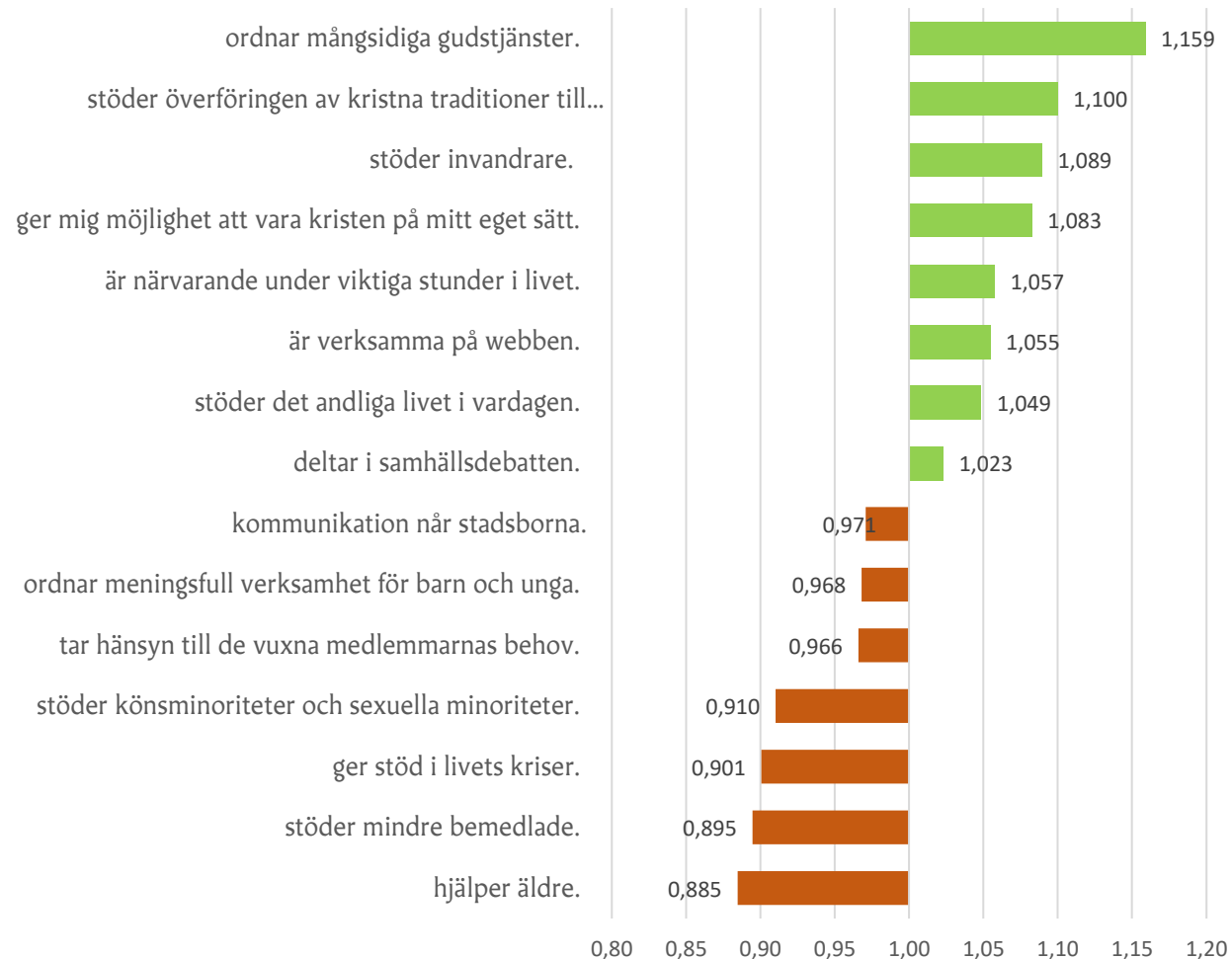
Skala: 1 = mycket dåligt ... 7 = mycket väl





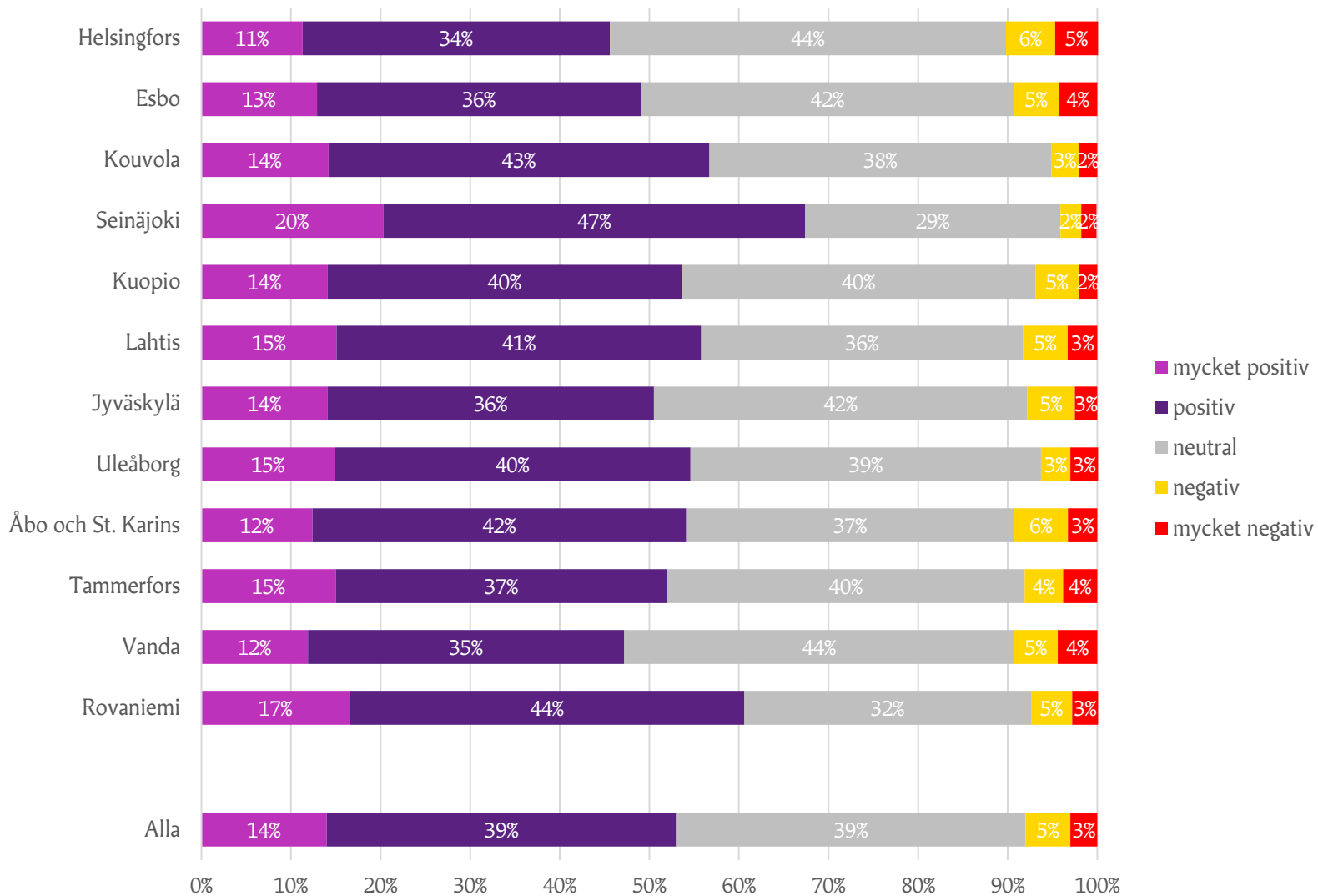
Relativt prestationsindex

Det relativa prestationsindexet beskriver prestationen på ett riktigande sätt i relation till hela materials genomsnittliga prestation i alla ifrågavarande verksamheter.



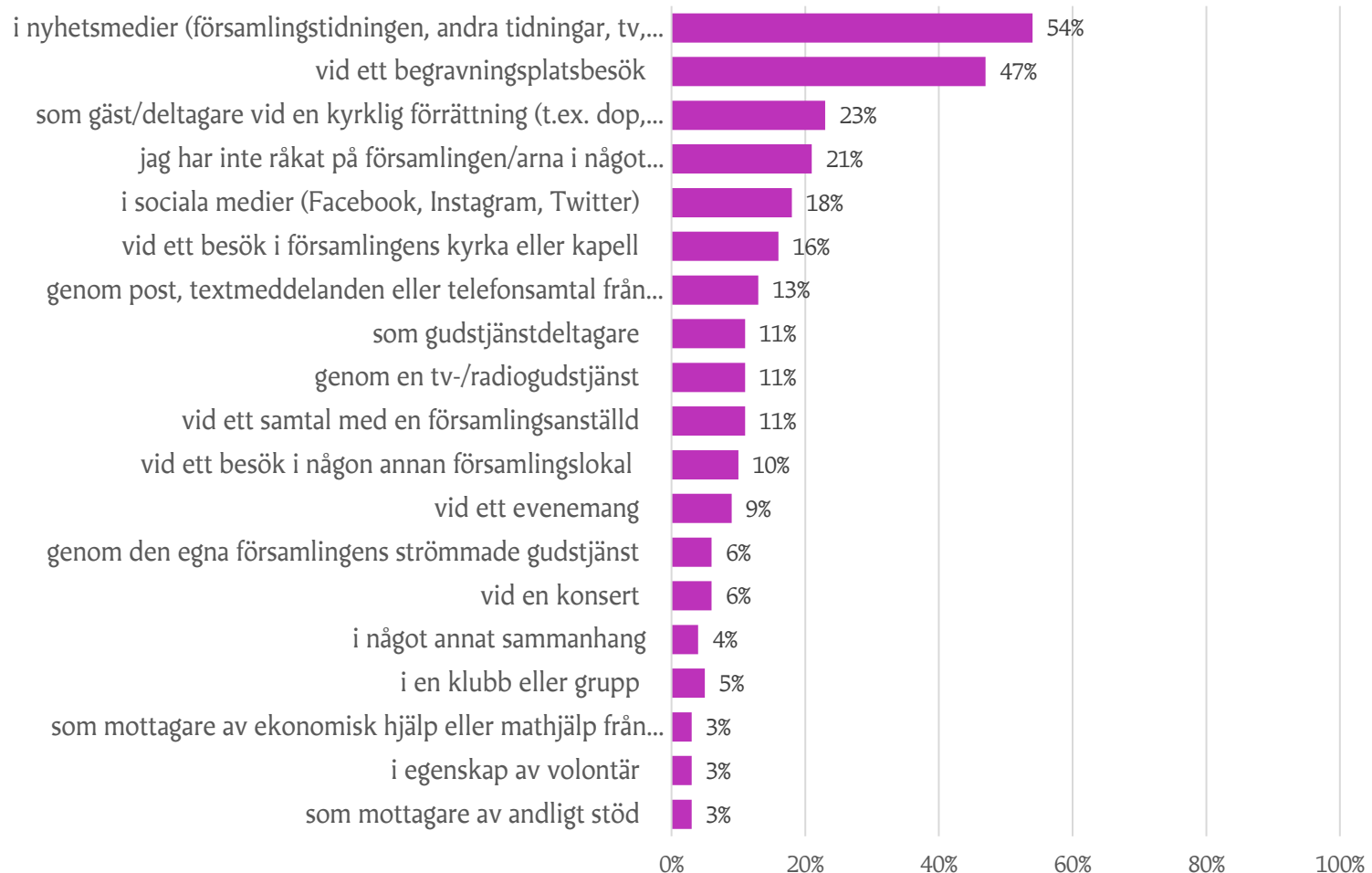
- Suomen ev.lut. kirkon suhteellinen suoriutumisindeksi_{EV.LUT.} kuvaa kirkon suoriutumista eri toiminnoissa.
- Suomen ev.lut. kirkon suhteellinen suoriutumisindeksi_{EV.LUT.} on saatu suhteuttamalla jokaisen toiminnon saama onnistumisluku saman toiminnon tärkeysalukuun ja edelleen saatu tulos suhteutettu koko aineiston kaikkien toimintojen summattuun vastaavaan suhdelukuun.
- Suhteellinen indeksiluku kertoo kuinka monta prosenttia paremmin tai huonommin esimerkiksi "verkossa toimiminen" on onnistunut tutkituissa seurakunnissa verrattuna niiden keskimääräiseen suoriutumiseen.
- Kun indeksiluku on 1, tarkoittaa se, että suoriutuminen on yhtä hyvää kuin keskimääräisesti kaikissa listatuissa toiminnoissaan. Kun indeksiluku > 1 tarkoittaa se, että suoriutuminen on parempaa kuin keskimääräisesti kaikissa toiminnoissaan.
- Suhteellinen suoriutumisindeksi_{EV.LUT.} lasketaan seuraavasti: **A / B**
- **A** = koko aineiston onnistumisluku / koko aineiston tärkeysaluku (kyseisessä toiminnossa)
- **B** = koko aineiston summatut onnistumisluvut / koko aineiston summatut tärkeysaluvut

När du tänker på din senaste erfarenhet av kyrkliga tjänster, evenemang, frågor eller ärenden på din ort, hurdan är din erfarenhet?





Har du under de senaste 12 månaderna råkat på __ församling/ar i något av följande sammanhang?



Har du under de senaste 12 månaderna råkat på __ församling/ar i något av följande sammanhang?

