



JULKISEN ALAN TYÖELÄKEOSAAJA

# Evankelis-luterilaisen kirkon palveluksessa olleet työeläkevakuutetut 31.12.2020 ja näiden eläkeiän täyttyminen

Työ- ja virkasuhteiset

**Lisätietoja: [tilastot@keva.fi](mailto:tilastot@keva.fi)**

**Laadittu 3.3.2021, Kirteko-esitys 28.5.2021**

(kolmosdian taulukko päivitetty 28.5.2021)

# Tilastojen sisällöstä

---

- Sama henkilö on huomioitu tilastoissa vain kertaalleen pääasiallisen palveluksen mukaan. Lukuihin sisältyy sellaisia henkilöitä, joilla ei ollut ansioita joulukuussa 2020, mutta joiden palvelussuhde oli voimassa työ- tai virkavapaan vuoksi.
- Eläkeiän täyttymistilastoissa ennakoidaan sitä ajankohtaa, jolloin henkilön vanhuuseläke normaalisti alkaisi (eläkeiän saavuttamiskaudelta seuraavan kuukauden 1. päivästä lähtien). Eläkkeelle siirtymistä on mahdollista lykätä kuukausilla tai jopa useammalla vuodella.
- Eläkeikä on voinut tulla täyteen jo aiemmin, paitsi eläkkeelle siirtymisen lykkäämisen vuoksi, myös siksi, että henkilö työskentelee vanhuuseläkkeen rinnalla.
- Työkyvyttömyyseläkkeellä oleva henkilö voi tehdä ansiotyötä osa-aikaisesti eritoten silloin, kun on kyse pysyvästä osatyökyvyttömyyseläkkeestä tai osakuntoutustuesta, ts. tällainen henkilö on niin ikään mukana tilastoissa.
- Ammattinimikkeiden luokituksessa (ammattialat ja -ryhmät) on sovellettu tilastokeskuksen 'AML 2010'-ammattiluokitusta.

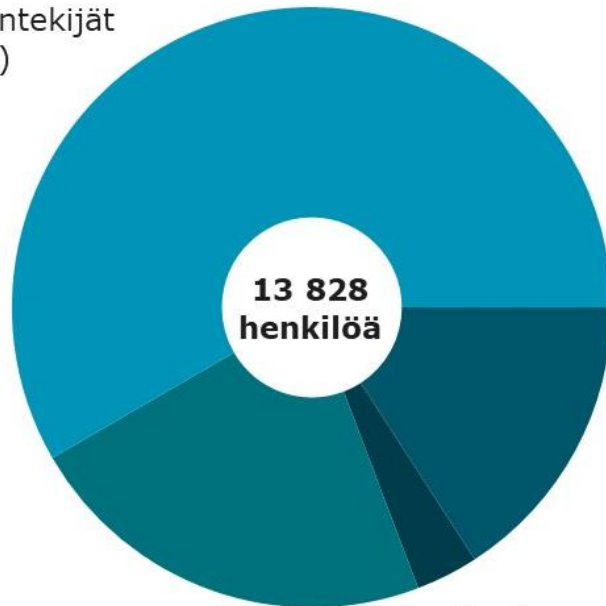
# Kirkon palveluksessa olleet työ- ja virkasuhteiset työeläkevakuutetut ammattialan mukaan 31.12.2020



Ammattiala	Eläkeikä vuonna 2020 tai aiemmin	Eläkeikä myöhemmin (2021–)	Vakuutetut yhteensä	
	Henkilöä	Henkilöä	Henkilöä	Keski-ikä, v.
Hallinto- ja toimistotyö sekä muut työnt.	70	2 122	2 192	51,4
Hautausmaatyöntekijät	22	445	467	50,8
Kiinteistö- ja kirkonpalvelutyöntekijät	164	2 935	3 099	50,4
Seurakuntatyöntekijät	260	7 810	8 070	48,0
<b>TYÖNTEKIJÄT YHTEENSÄ</b>	<b>516</b>	<b>13 312</b>	<b>13 828</b>	<b>49,2</b>

Viereisestä taulukosta ilmenee, että osalla henkilöistä ennakoitu eläkeikä on täyttynyt ennen vuotta 2021. Moni heistä on lykännyt vanhuuseläkkeelle siirtymistään ja jotkut taas työskentelevät vanhuuseläkkeen rinnalla useimmiten osapäiväisesti. Sarakkeessa "Eläkeikä myöhemmin (2021–)" tiedot ulottuvat useamman vuosikymmenen päähän toisin kuin seuraavissa dioissa, joissa eläkeiän täyttäminen on rajattu päätevuoteen 2040. Vuonna 1965 tai sen jälkeen syntyneiden henkilöiden kohdalla eläkeikä pohjautuu laskennalliseen arvioon, koska heidän eläkeikänsä vahvistetaan myöhemmin.

Seurakuntatyöntekijät  
8 070 (58,4 %)

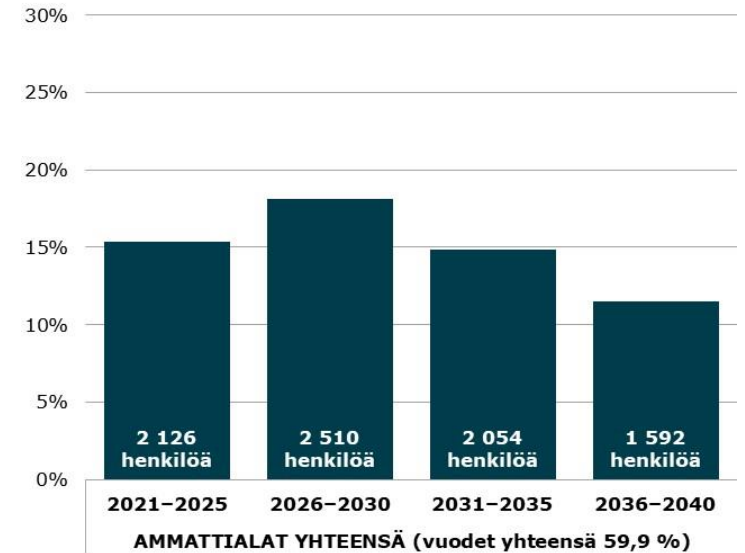
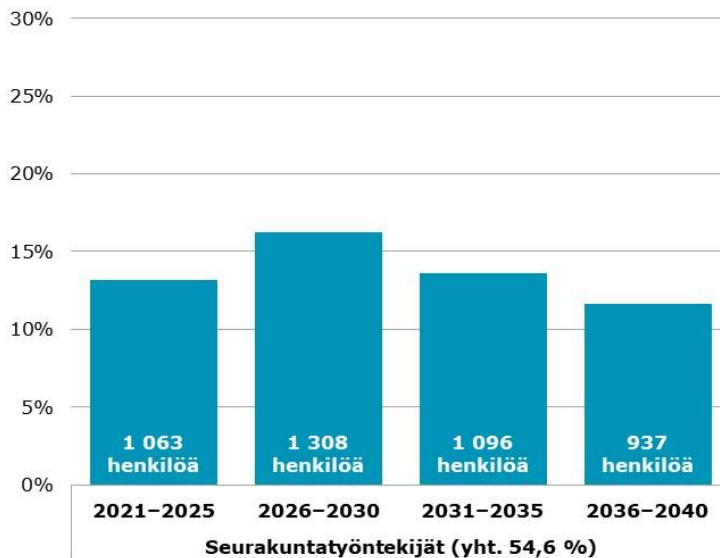
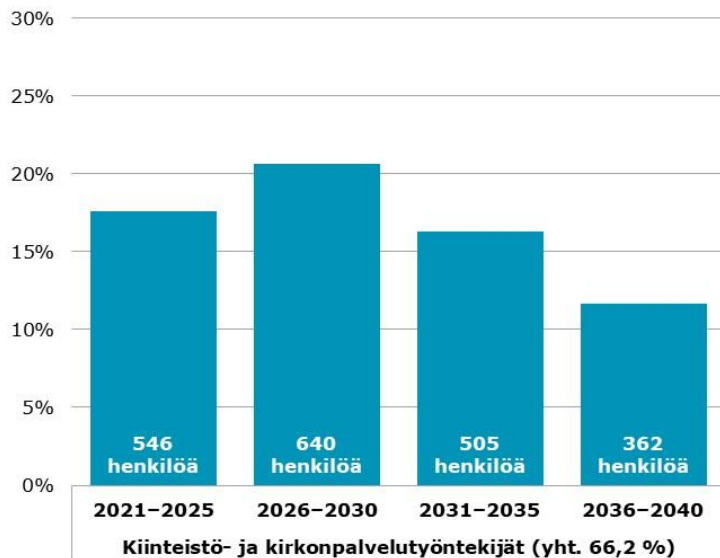
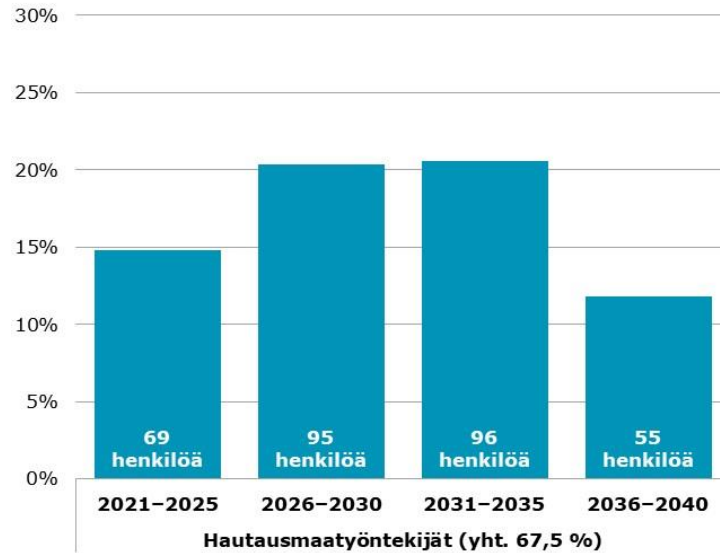
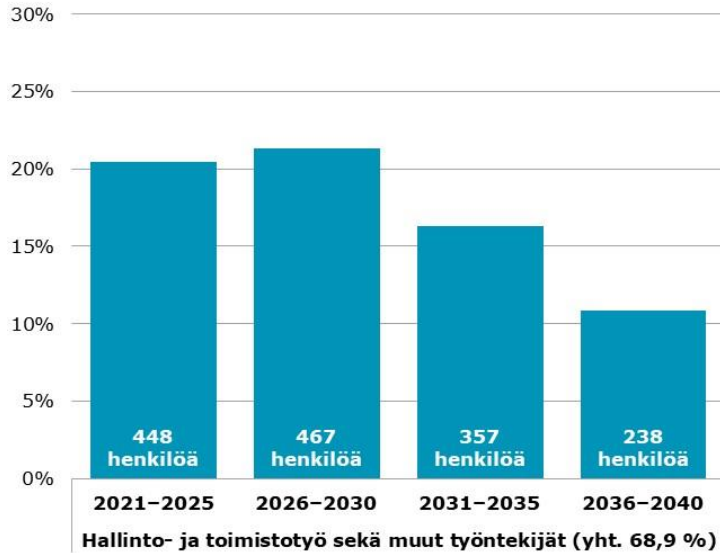


Hallinto- ja toimistotyö  
sekä muut työntekijät  
2 192 (15,9 %)

Kiinteistö- ja kirkonpalvelu-  
työntekijät 3 099 (22,4 %)

Hautausmaatyöntekijät  
467 (3,4 %)

# Kirkon vakuutettujen<sup>1</sup> 31.12.2020 eläkeiän täyttyminen ammattialan mukaan<sup>2</sup> vuosina 2021–2040



1) Työeläkevakuutettuina kirkon palveluksessa 31.12.2020 olleet työ- ja virkasuhteiset henkilöt.

2) Prosenttiosuutena vastaavan ammattialan vakuutetuista.

# Kirkon vakuutettujen<sup>1</sup> 31.12.2020 eläkeiän täyttyminen ammattialan ja -ryhmän<sup>2</sup> mukaan 2021–2040 (1/3)



Ammattiala ja sen alaiset ammattiryhmät	Työeläke- vakuutetut 31.12.2020	Eläkkeen arvioitu alkamisvuosiluokka, henkilömäärät						Alkamisvuosiluokan prosenttiosuudet vakuutetuista					
		2021– 2025	2026– 2030	2021– 2030	2031– 2035	2036– 2040	Yhteensä (2021–40)	2021– 2025	2026– 2030	2021– 2030	2031– 2035	2036– 2040	Yhteensä (2021–40)
<b>Hallinto- ja toimistotyö sekä muut työntekijät</b>	<b>2 192</b>	<b>448</b>	<b>467</b>	<b>915</b>	<b>357</b>	<b>238</b>	<b>1 510</b>	<b>20,4 %</b>	<b>21,3 %</b>	<b>41,7 %</b>	<b>16,3 %</b>	<b>10,9 %</b>	<b>68,9 %</b>
• Yleissihteerit	785	185	186	371	125	70	566	23,6 %	23,7 %	47,3 %	15,9 %	8,9 %	72,1 %
• Laskentatoimen erityisasiantuntijat ja tilintarkastajat	191	56	42	98	32	21	151	29,3 %	22,0 %	51,3 %	16,8 %	11,0 %	79,1 %
• Tiedottajat	152	20	17	37	24	17	78	13,2 %	11,2 %	24,3 %	15,8 %	11,2 %	51,3 %
• Johdon sihteerit ja osastosihteerit	147	25	42	67	17	19	103	17,0 %	28,6 %	45,6 %	11,6 %	12,9 %	70,1 %
• Kirjanpidon ja laskentatoimen asiantuntijat	141	33	38	71	32	13	116	23,4 %	27,0 %	50,4 %	22,7 %	9,2 %	82,3 %
• Palkanlaskijat	83	15	13	28	11	6	45	18,1 %	15,7 %	33,7 %	13,3 %	7,2 %	54,2 %
• Käytön operaattorit	65	6	7	13	7	18	38	9,2 %	10,8 %	20,0 %	10,8 %	27,7 %	58,5 %
• Muut hallintojohtajat ja kaupalliset johtajat	58	17	11	28	17	4	49	29,3 %	19,0 %	48,3 %	29,3 %	6,9 %	84,5 %
• Toimistotyön esimiehet	57	16	11	27	14	7	48	28,1 %	19,3 %	47,4 %	24,6 %	12,3 %	84,2 %
• Talousjohtajat	45	10	11	21	10	5	36	22,2 %	24,4 %	46,7 %	22,2 %	11,1 %	80,0 %
• Hallinnon ja elinkeinojen kehittämisen erityisasiantuntijat	43	5	5	10	7	7	24	11,6 %	11,6 %	23,3 %	16,3 %	16,3 %	55,8 %
• Toimistoavustajat	40	7	10	17	3	1	21	17,5 %	25,0 %	42,5 %	7,5 %	2,5 %	52,5 %
• Taloushallinnon toimistotyöntekijät	37	4	8	12	4	4	20	10,8 %	21,6 %	32,4 %	10,8 %	10,8 %	54,1 %
• Henkilöstöhallinnon erityisasiantuntijat ja urasuunnittelijat	33	5	8	13	8	5	26	15,2 %	24,2 %	39,4 %	24,2 %	15,2 %	78,8 %
• Muut tekniikan erityisasiantuntijat	27	5	6	11	5	2	18	18,5 %	22,2 %	40,7 %	18,5 %	7,4 %	66,7 %
• Käytön tukihenkilöt	27	2	2	4	2	4	10	7,4 %	7,4 %	14,8 %	7,4 %	14,8 %	37,0 %
• Muut yhteiskunnan palvelujen johtajat	26	3	7	10	4	3	17	11,5 %	26,9 %	38,5 %	15,4 %	11,5 %	65,4 %
• Lehtien yms. toimittajat	24	4	2	6	3	3	12	16,7 %	8,3 %	25,0 %	12,5 %	12,5 %	50,0 %
• Sovellusarkkitehdit	20	4	2	6	4	4	14	20,0 %	10,0 %	30,0 %	20,0 %	20,0 %	70,0 %
• Muut ammattiryhmät	191	26	39	65	28	25	118	13,6 %	20,4 %	34,0 %	14,7 %	13,1 %	61,8 %

1) Työeläkevakuutettuina kirkon palveluksessa 31.12.2020 olleet työ- ja virkasuhteiset henkilöt.

2) Ammattiluokkaan "Muut ammattiryhmät" on yhdistetty ammattialoittain useampi sellainen ammattiryhmä, jossa työeläkevakuutettujen määrä oli alle 20 henkilöä 31.12.2020.

# Kirkon vakuutettujen<sup>1</sup> 31.12.2020 eläkeiän täyttymisen ammattialan ja -ryhmän<sup>2</sup> mukaan 2021–2040 (2/3)



Ammattiala ja sen alaiset ammattiryhmät	Työeläkevakuutetut 31.12.2020	Eläkkeen arvioitu alkamisvuosiluokka, henkilömäärät						Alkamisvuosiluokan prosenttiosuudet vakuutetuista					
		2021–2025	2026–2030	2021–2030	2031–2035	2036–2040	Yhteensä (2021–40)	2021–2025	2026–2030	2021–2030	2031–2035	2036–2040	Yhteensä (2021–40)
<b>Hautausmaatyöntekijät</b>	<b>467</b>	<b>69</b>	<b>95</b>	<b>164</b>	<b>96</b>	<b>55</b>	<b>315</b>	<b>14,8 %</b>	<b>20,3 %</b>	<b>35,1 %</b>	<b>20,6 %</b>	<b>11,8 %</b>	<b>67,5 %</b>
• Puutarha- ja kasvihuonetyönjohtajat ja -työntekijät	303	49	63	112	60	39	211	16,2 %	20,8 %	37,0 %	19,8 %	12,9 %	69,6 %
• Muut hautaustyöntekijät	102	13	23	36	22	6	64	12,7 %	22,5 %	35,3 %	21,6 %	5,9 %	62,7 %
• Avustavat puutarhatyöntekijät	46	6	4	10	12	6	28	13,0 %	8,7 %	21,7 %	26,1 %	13,0 %	60,9 %
• Muut ammattiryhmät	16	1	5	6	2	4	12	6,3 %	31,3 %	37,5 %	12,5 %	25,0 %	75,0 %
<b>Kiinteistö- ja kirkonpalvelutyöntekijät</b>	<b>3 099</b>	<b>546</b>	<b>640</b>	<b>1 186</b>	<b>505</b>	<b>362</b>	<b>2 053</b>	<b>17,6 %</b>	<b>20,7 %</b>	<b>38,3 %</b>	<b>16,3 %</b>	<b>11,7 %</b>	<b>66,2 %</b>
• Kiinteistöhuollon työntekijät	1 690	289	368	657	279	170	1 106	17,1 %	21,8 %	38,9 %	16,5 %	10,1 %	65,4 %
• Ravintolaesimiehet ja vuoropäälliköt	344	69	92	161	53	41	255	20,1 %	26,7 %	46,8 %	15,4 %	11,9 %	74,1 %
• Muut rakennustyöntekijät	285	33	41	74	67	49	190	11,6 %	14,4 %	26,0 %	23,5 %	17,2 %	66,7 %
• Toimistosiivoajat ym.	231	66	40	106	34	27	167	28,6 %	17,3 %	45,9 %	14,7 %	11,7 %	72,3 %
• Kokit, keittäjät ja kylmäköt	126	17	24	41	23	17	81	13,5 %	19,0 %	32,5 %	18,3 %	13,5 %	64,3 %
• Avustavat keittiötyöntekijät	126	22	18	40	10	14	64	17,5 %	14,3 %	31,7 %	7,9 %	11,1 %	50,8 %
• Talonrakennuksen arkkitehdit	59	13	13	26	5	11	42	22,0 %	22,0 %	44,1 %	8,5 %	18,6 %	71,2 %
• Toimistovahtimestarit	49	7	12	19	15	6	40	14,3 %	24,5 %	38,8 %	30,6 %	12,2 %	81,6 %
• Matkaoppaat	45	–	–	–	3	1	4	–	–	–	6,7 %	2,2 %	8,9 %
• Isännöitsijät	30	9	6	15	4	5	24	30,0 %	20,0 %	50,0 %	13,3 %	16,7 %	80,0 %
• Vastaanoton ja neuvonnan hoitajat	21	4	6	10	6	3	19	19,0 %	28,6 %	47,6 %	28,6 %	14,3 %	90,5 %
• Muut ammattiryhmät	93	17	20	37	6	18	61	18,3 %	21,5 %	39,8 %	6,5 %	19,4 %	65,6 %

1) Työeläkevakuutettuina kirkon palveluksessa 31.12.2020 olleet työ- ja virkasuhteiset henkilöt.

2) Ammattiluokkaan "Muut ammattiryhmät" on yhdistetty ammattialoittain useampi sellainen ammattiryhmä, jossa työeläkevakuutettujen määrä oli alle 20 henkilöä 31.12.2020.

# Kirkon vakuutettujen<sup>1</sup> 31.12.2020 eläkeiän täyttymien ammattialan ja -ryhmän<sup>2</sup> mukaan 2021–2040 (3/3)



Ammattiala ja sen alaiset ammattiryhmät	Työeläke- vakuutetut 31.12.2020	Eläkkeen arvioitu alkamisvuosiluokka, henkilömäärät						Alkamisvuosiluokan prosenttiosuudet vakuutetuista					
		2021– 2025	2026– 2030	2021– 2030	2031– 2035	2036– 2040	Yhteensä (2021–40)	2021– 2025	2026– 2030	2021– 2030	2031– 2035	2036– 2040	Yhteensä (2021–40)
<b>Seurakuntatyöntekijät</b>	<b>8 070</b>	<b>1 063</b>	<b>1 308</b>	<b>2 371</b>	<b>1 096</b>	<b>937</b>	<b>4 404</b>	<b>13,2 %</b>	<b>16,2 %</b>	<b>29,4 %</b>	<b>13,6 %</b>	<b>11,6 %</b>	<b>54,6 %</b>
• Papit ym. uskonnollisen elämän erityisasiantuntijat	2 055	332	341	673	241	218	1 132	16,2 %	16,6 %	32,7 %	11,7 %	10,6 %	55,1 %
• Muut seurakuntatyöntekijät	1 735	196	222	418	194	201	813	11,3 %	12,8 %	24,1 %	11,2 %	11,6 %	46,9 %
• Lastenkerhojen ohjaajat ym.	1 664	167	264	431	239	181	851	10,0 %	15,9 %	25,9 %	14,4 %	10,9 %	51,1 %
• Diakonit ja diakonissat	1 334	224	259	483	228	167	878	16,8 %	19,4 %	36,2 %	17,1 %	12,5 %	65,8 %
• Muusikot, laulajat ja säveltäjät	889	86	148	234	126	115	475	9,7 %	16,6 %	26,3 %	14,2 %	12,9 %	53,4 %
• Sosiaalityöntekijät ym.	158	34	35	69	31	29	129	21,5 %	22,2 %	43,7 %	19,6 %	18,4 %	81,6 %
• Sosiaalialan ohjaajat	79	7	12	19	12	12	43	8,9 %	15,2 %	24,1 %	15,2 %	15,2 %	54,4 %
• Muut musiikin opettajat	51	3	7	10	8	1	19	5,9 %	13,7 %	19,6 %	15,7 %	2,0 %	37,3 %
• Sosiaalihuollon johtajat	48	8	13	21	8	6	35	16,7 %	27,1 %	43,8 %	16,7 %	12,5 %	72,9 %
• Muut ammattiryhmät	57	6	7	13	9	7	29	10,5 %	12,3 %	22,8 %	15,8 %	12,3 %	50,9 %
<b>KAIKKI AMMATTILUOKAT YHTEENSÄ</b>	<b>13 828</b>	<b>2 126</b>	<b>2 510</b>	<b>4 636</b>	<b>2 054</b>	<b>1 592</b>	<b>8 282</b>	<b>15,4 %</b>	<b>18,2 %</b>	<b>33,5 %</b>	<b>14,9 %</b>	<b>11,5 %</b>	<b>59,9 %</b>

1) Työeläkevakuutettuina kirkon palveluksessa 31.12.2020 olleet työ- ja virkasuhteiset henkilöt.

2) Ammattiluokkaan "Muut ammattiryhmät" on yhdistetty ammattialoittain useampi sellainen ammattiryhmä, jossa työeläkevakuutettujen määrä oli alle 20 henkilöä 31.12.2020.