



Seurakuntien empatia- ja tunnettuuskysely 2023

KIRKON TUTKIMUS JA KOULUTUS⁺

Kyselyn toteutus

Toimeksiantaja: seurakuntayhtymät/seurakunnat 15 paikkakunnalla

Toteuttaja: Norstat Finland Oy

Keruu aika: 3.3.-11.4.2023

Menetelmä: sähköinen kysely (Norstatin kuluttajapaneeli + lisärekrytoinnit)

Kokonaisvastaajamäärä: N = 7 356.

Edustavuus: Lopullinen aineisto on painotettu alueittain iän ja sukupuolen mukaan aikuisväestöä edustavaksi.

Vertailtavuus vuosiin 2018 ja 2022:

lopullinen aineisto on näinä vuosina painotettu alueittain iän, sukupuolen ja *kirkkoon kuulumisen mukaan* aikuisväestöä edustavaksi. Kokonaistutkimusalue on hiukan erilainen joka vuosi, ja vuonna 2023 mukana oli myös yksittäisiä seurakuntia. Kokonaisuutta tarkastellen (koko tutkimusalue) vertailtavia painotuksia kirkkoon kuulumisuuden osalta ei pystytä tekemään. Vuonna 2018 menetelmänä oli puhelinhaastattelu.

Tutkimusalue

Paikkakunnat/ seurakunnat	2023 n=	Virhemarginaali* %-yks. suuntaansa	2021 n=	2018 n=
Espoo	830	±3,4	821	-
Helsinki	1090	±3,0	1038	1000
Hämeenlinna-Vanaja	261	±6,1	-	-
Jyväskylä	309	±5,6	521	501
Kuopio	517	±4,3	508	500
Lahti	553	±4,2	508	-
Lappeenranta	309	±5,6	-	-
Mikkeli	214	±6,7	-	-
Oulu	533	±4,2	520	500
Rovaniemi	326	±5,4	308	500
Seinäjoki	522	±4,3	505	500
Tampere	533	±4,2	524	500
Turku ja Kaarina	521	±4,3	525	500
Vaasan suom. srk	310	±5,6	-	-
Vantaa	528	±4,3	513	500
Hämeenlinna	-		-	500
Pori	-		-	500
Salo	-		-	500
Kouvola	-		504	-
Yhteensä	15		12	12
Yhteensä vastaajia	7356	±1,1	6796	6501

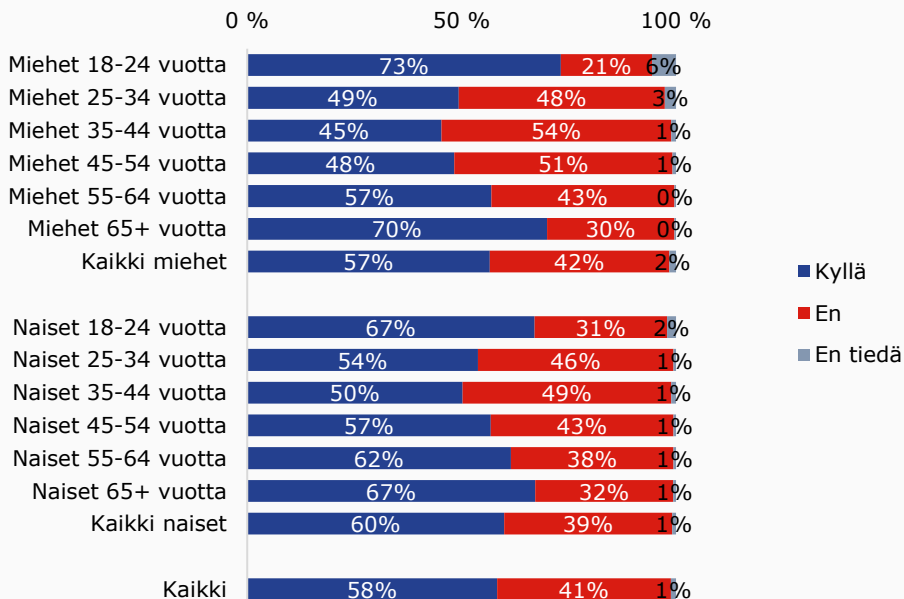
*95 % luottamustasolla

Tietoa vastaajista – ikä ja sukupuoli

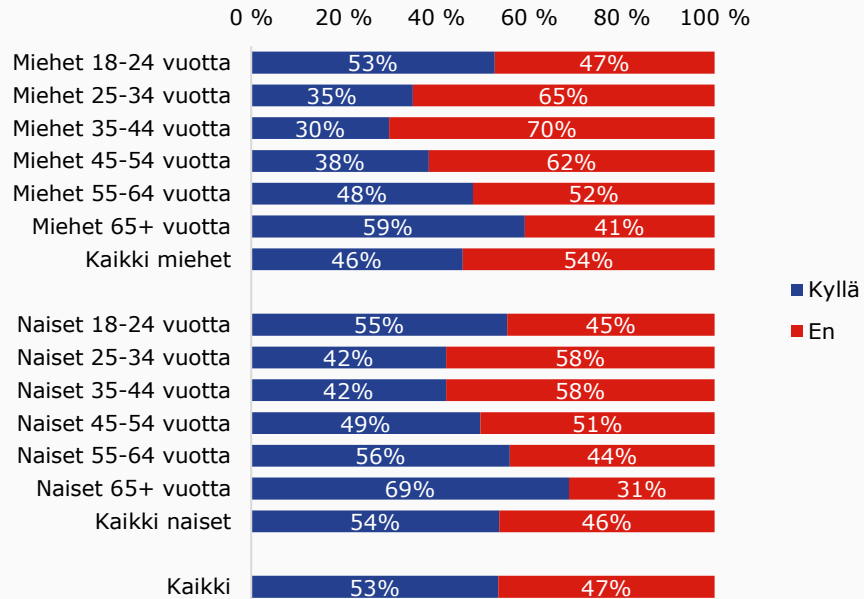
	Miehet	Naiset
18-24 vuotta	6 %	6 %
25-34 vuotta	10 %	10 %
35-44 vuotta	9 %	8 %
45-54 vuotta	7 %	7 %
55-64 vuotta	6 %	7 %
65+ vuotta	10 %	14 %
Yhteensä	48 %	52 %

Tietoa vastaajista – sukupuoli, ikä ja kirkkoon kuulumuus

Kirkkoon kuulumuus – kyselyaineisto:



Kirkkoon kuulumuus – kirkon tilastot:



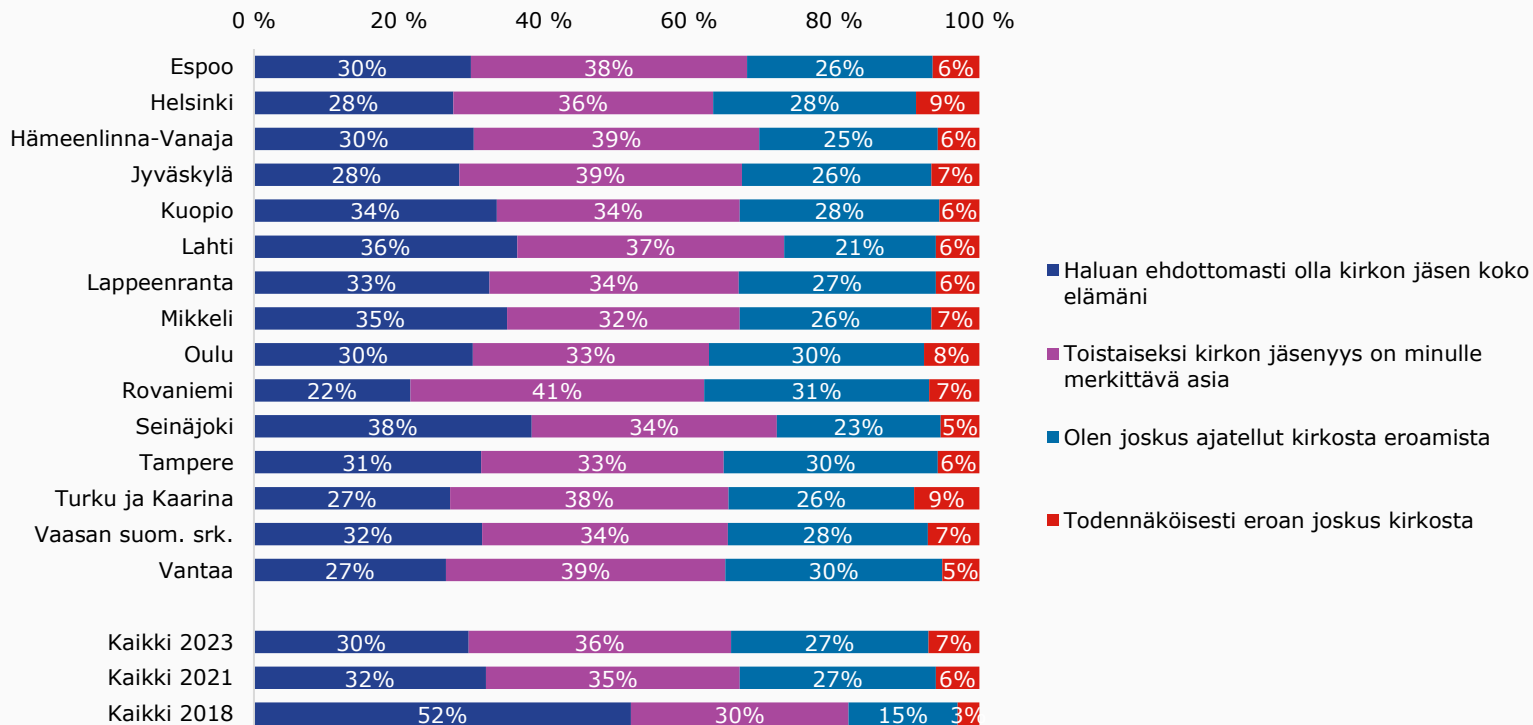
Tietoa vastaajista - koulutustausta

	Peruskoulu	Ylioppilas	Ammatillinen tutkinto	Alempi korkeakoulututkinto	Ylempi korkeakoulututkinto	Ei tutkintoa
Miehet 18-24 vuotta	18 %	37 %	21 %	13 %	10 %	2 %
Miehet 25-34 vuotta	6 %	12 %	31 %	29 %	22 %	1 %
Miehet 35-44 vuotta	5 %	10 %	31 %	28 %	26 %	1 %
Miehet 45-54 vuotta	7 %	8 %	40 %	23 %	22 %	0 %
Miehet 55-64 vuotta	7 %	8 %	41 %	24 %	20 %	1 %
Miehet 65+ vuotta	8 %	4 %	33 %	23 %	31 %	1 %
Kaikki miehet	8 %	12 %	33 %	24 %	23 %	1 %
Naiset 18-24 vuotta	9 %	45 %	19 %	22 %	4 %	0 %
Naiset 25-34 vuotta	5 %	11 %	29 %	34 %	21 %	0 %
Naiset 35-44 vuotta	4 %	7 %	33 %	30 %	26 %	0 %
Naiset 45-54 vuotta	4 %	7 %	37 %	26 %	25 %	0 %
Naiset 55-64 vuotta	8 %	6 %	44 %	25 %	17 %	0 %
Naiset 65+ vuotta	9 %	6 %	40 %	23 %	22 %	0 %
Kaikki naiset	7 %	12 %	35 %	27 %	20 %	0 %
Kaikki	7 %	12 %	34 %	25 %	21 %	1 %

Tietoa vastaajista - ammattiryhmä

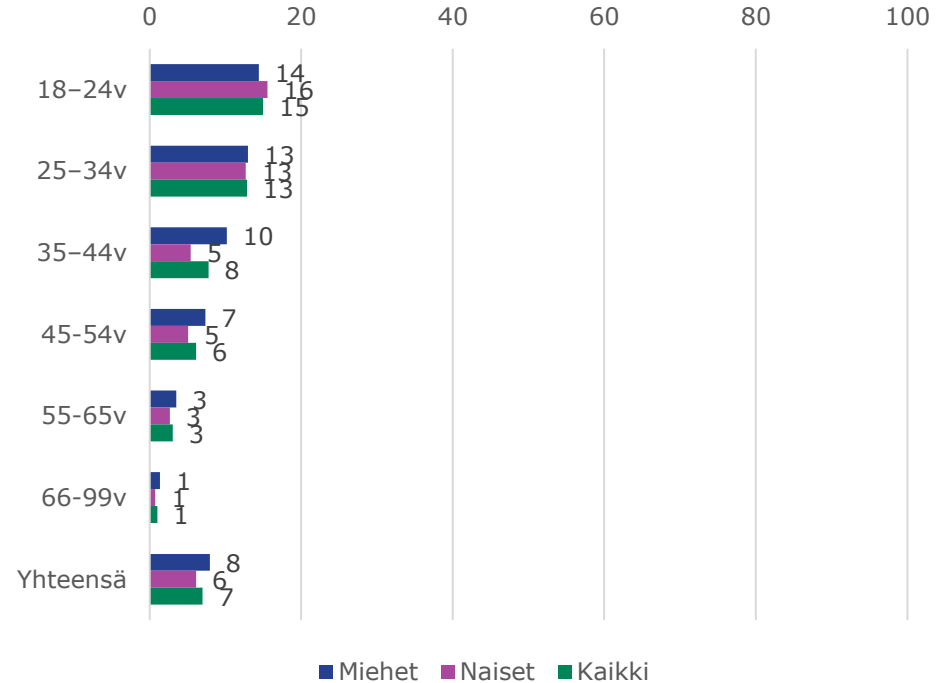
	opiskelija	kotona lasten kanssa	työntekijä	toimihenkilö	johtavassa asemassa	yrittäjä	työtön	omaishoitaja	eläkkeellä	muu
Miehet 18-24 vuotta	58 %	1 %	20 %	3 %	3 %	6 %	8 %	0 %	1 %	1 %
Miehet 25-34 vuotta	20 %	1 %	43 %	17 %	3 %	5 %	9 %	0 %	2 %	1 %
Miehet 35-44 vuotta	5 %	0 %	42 %	28 %	7 %	5 %	8 %	1 %	3 %	1 %
Miehet 45-54 vuotta	1 %	0 %	37 %	29 %	7 %	9 %	10 %	0 %	4 %	3 %
Miehet 55-64 vuotta	0 %	0 %	27 %	23 %	5 %	9 %	11 %	0 %	25 %	1 %
Miehet 65+ vuotta	0 %	0 %	1 %	1 %	1 %	3 %	0 %	0 %	95 %	0 %
Kaikki miehet	12 %	1 %	28 %	16 %	4 %	6 %	7 %	0 %	25 %	1 %
Naiset 18-24 vuotta	63 %	1 %	24 %	2 %	1 %	1 %	7 %	0 %	0 %	1 %
Naiset 25-34 vuotta	22 %	6 %	48 %	10 %	2 %	3 %	7 %	1 %	1 %	1 %
Naiset 35-44 vuotta	9 %	6 %	50 %	17 %	2 %	4 %	6 %	1 %	3 %	2 %
Naiset 45-54 vuotta	4 %	0 %	42 %	28 %	5 %	4 %	9 %	0 %	5 %	2 %
Naiset 55-64 vuotta	1 %	0 %	34 %	23 %	4 %	4 %	10 %	0 %	22 %	3 %
Naiset 65+ vuotta	0 %	0 %	1 %	2 %	0 %	1 %	0 %	0 %	96 %	1 %
Kaikki naiset	13 %	2 %	30 %	12 %	2 %	3 %	6 %	0 %	31 %	2 %
Kaikki	13 %	1 %	29 %	14 %	3 %	4 %	6 %	0 %	28 %	1 %

Miten kuvailisit suhdettasi jäsenyyteen tällä hetkellä?



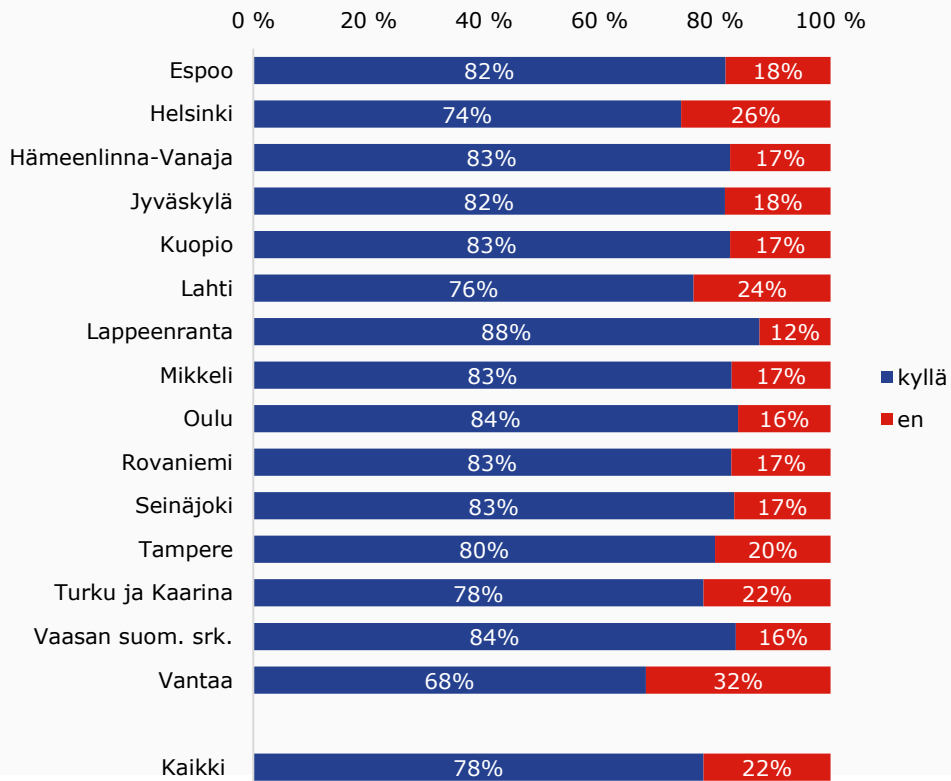
Kirkosta eroamista harkitsevat iän ja sukupuolen mukaan

"Todennäköisesti eroan joskus kirkosta"
(N = 306)



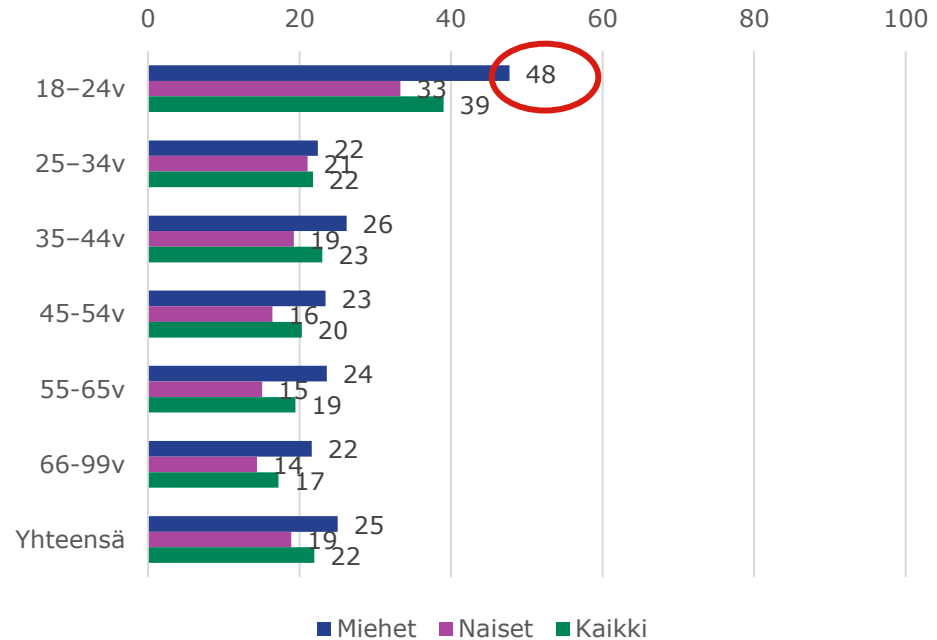
Oletko joskus kuulunut kirkkoon?

(Kysytty kirkkoon kuulumattomilta)

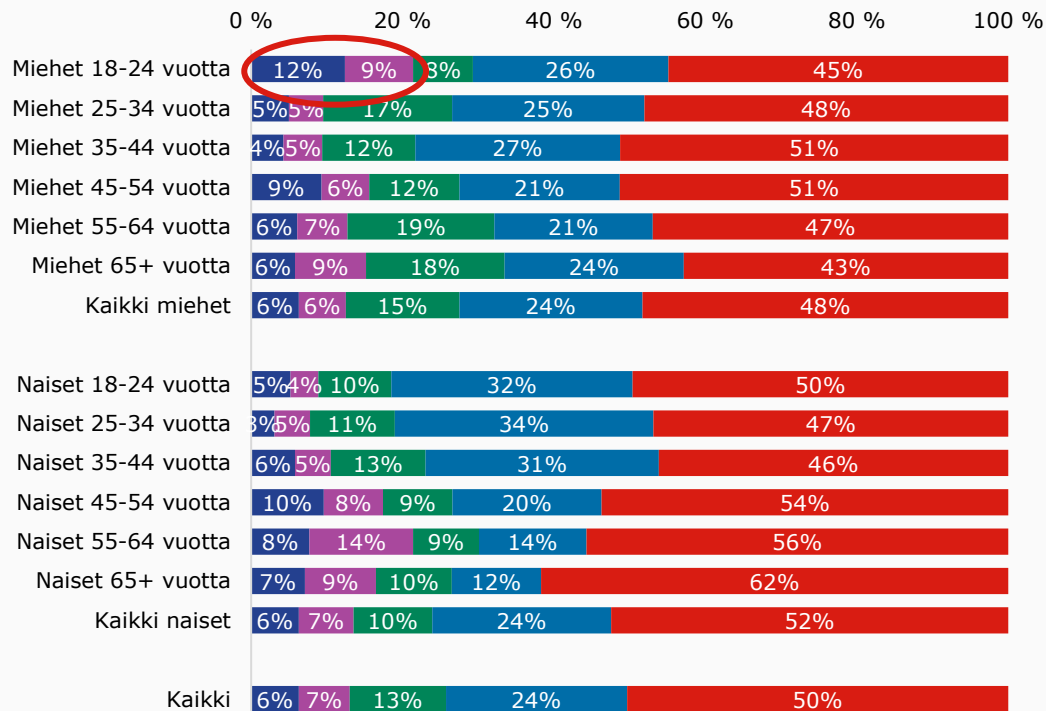


Kirkkoon kuulumattomat

Niiden kirkkoon kuulumattomien osuudet ikäryhmittäin, jotka eivät ole koskaan kuuluneet kirkkoon (N = 654)



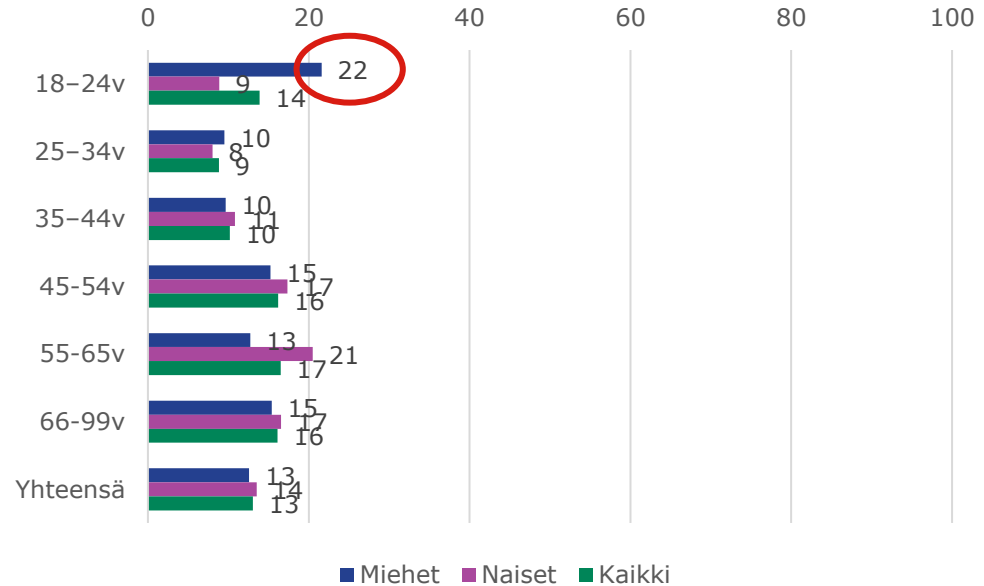
Oletko ajatellut liittymistä evankelis-luterilaiseen kirkkoon?



- Todennäköisesti tulen joskus liittymään kirkkoon
- Olen usein harkinnut kirkkoon liittymistä, mutta en ole liittymisestääni täysin varma
- Olen joskus harkinnut kirkkoon liittymistä, mutta olen aina päätenyt siihen, ettei se tule kysymykseen
- En voisi ajatella liittyväni kirkkoon missään olosuhteissa
- En tullut ajatelleeksi kirkkoon liittymistä, eikä se ole minulle nytäkään ajankohtaista

Kirkkoon liittymistä harkitsevat iän ja sukupuolen mukaan

"Todennäköisesti tulen joskus liittymään kirkkoon" tai "olen usein harkinnut kirkkoon liittymistä, mutta en ole liittymisestäni täysin varma" (%)
(N = 389)



Millainen [...] seurakunta/nat on?

Mainitse yksi adjektiivi eli laatusana.

Kirkkoon kuuluvat:



Kirkkoon kuulumattomat:



Mitä tunnetta Suomen ev.lut. kirkko sinussa herättää?

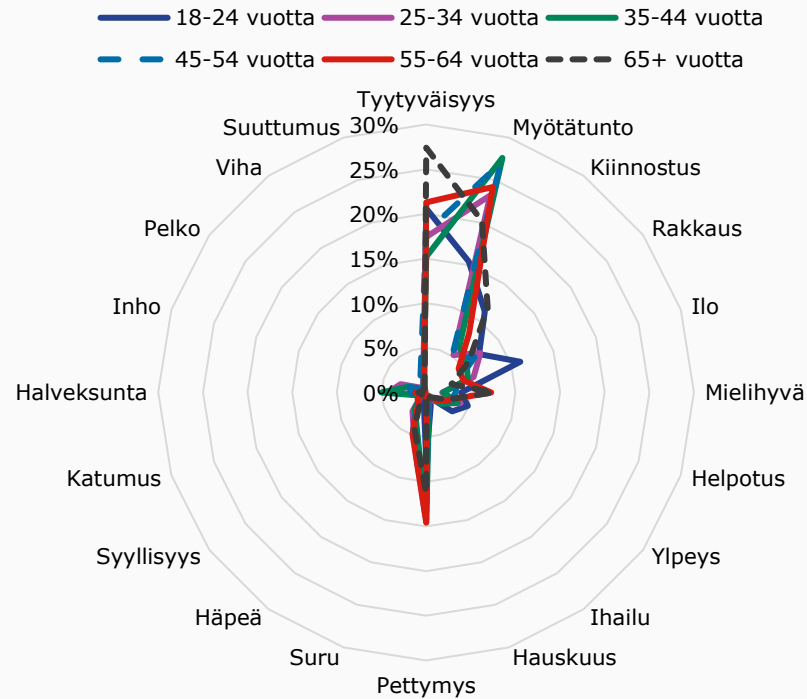
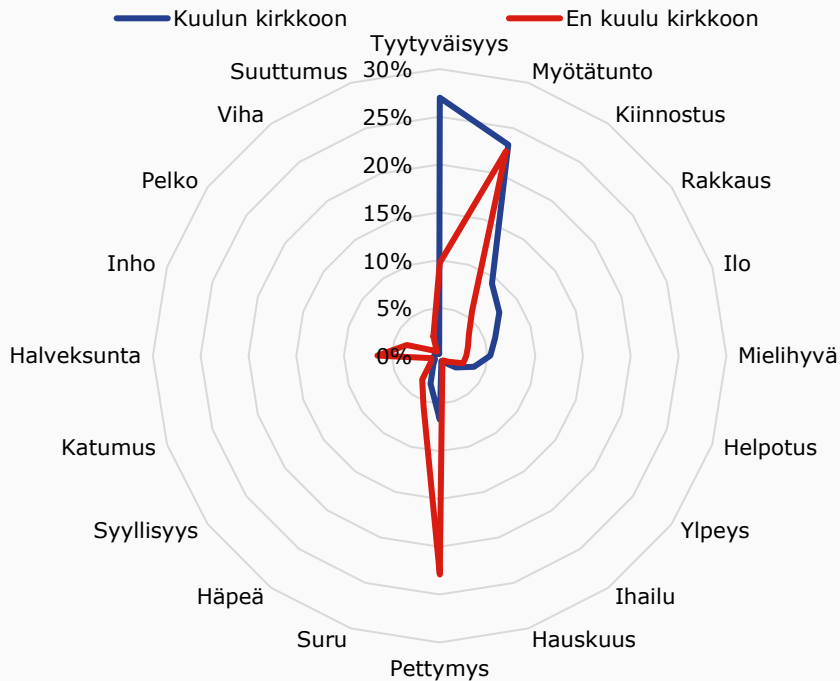
Positiiviset tunteet

	18-24 vuotta	25-34 vuotta	35-44 vuotta	45-54 vuotta	55-64 vuotta	65+ vuotta	Kaikki
Myötätunto	15 %	23 %	28 %	27 %	24 %	20 %	23 %
Tyytyväisyys	21 %	17 %	15 %	18 %	21 %	27 %	21 %
Kiinnostus	11 %	5 %	6 %	5 %	8 %	12 %	8 %
Rakkaus	7 %	8 %	6 %	7 %	5 %	6 %	6 %
Ilo	11 %	6 %	5 %	4 %	4 %	3 %	5 %
Mielihyvä	4 %	2 %	2 %	3 %	7 %	8 %	4 %
Helpotus	5 %	4 %	4 %	3 %	3 %	3 %	3 %
Ylpeys	4 %	2 %	2 %	2 %	2 %	1 %	2 %
Ihailu	1 %	1 %	0 %	2 %	1 %	1 %	1 %
Hauskuus	2 %	1 %	1 %	1 %	0 %	0 %	1 %

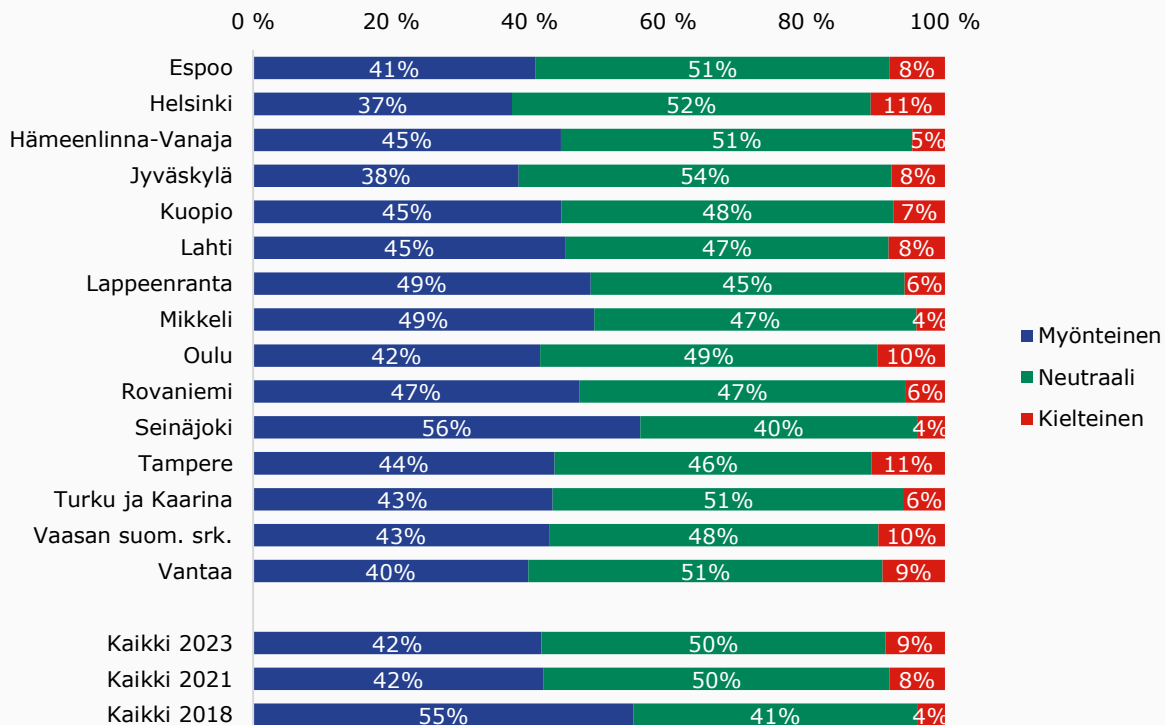
Negatiiviset tunteet

	18-24 vuotta	25-34 vuotta	35-44 vuotta	45-54 vuotta	55-64 vuotta	65+ vuotta	Kaikki
Pettymys	8 %	13 %	14 %	14 %	15 %	11 %	13 %
Suru	1 %	5 %	4 %	5 %	5 %	4 %	4 %
Halveksunta	4 %	4 %	5 %	2 %	1 %	1 %	3 %
Häpeä	2 %	3 %	2 %	2 %	2 %	1 %	2 %
Inho	3 %	3 %	2 %	2 %	0 %	0 %	2 %
Suuttumus	1 %	1 %	1 %	2 %	1 %	1 %	1 %
Syyllisyys	0 %	1 %	1 %	1 %	1 %	1 %	1 %
Katumus	1 %	1 %	1 %	1 %	0 %	1 %	1 %
Pelko	1 %	1 %	1 %	1 %	0 %	1 %	1 %
Viha	0 %	0 %	1 %	0 %	0 %	0 %	0 %
Ei tunnetta	18 %	22 %	23 %	22 %	20 %	16 %	20 %
Ei tunnetta (2021)	25 %	30 %	31 %	30 %	26 %	23 %	28 %

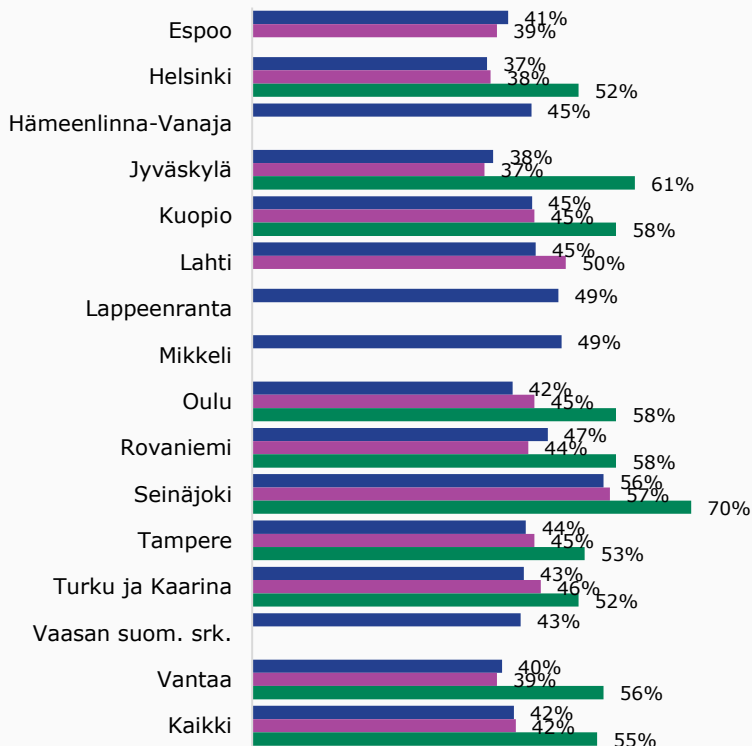
Mitä tunnetta Suomen ev.lut. kirkko sinussa herättää?



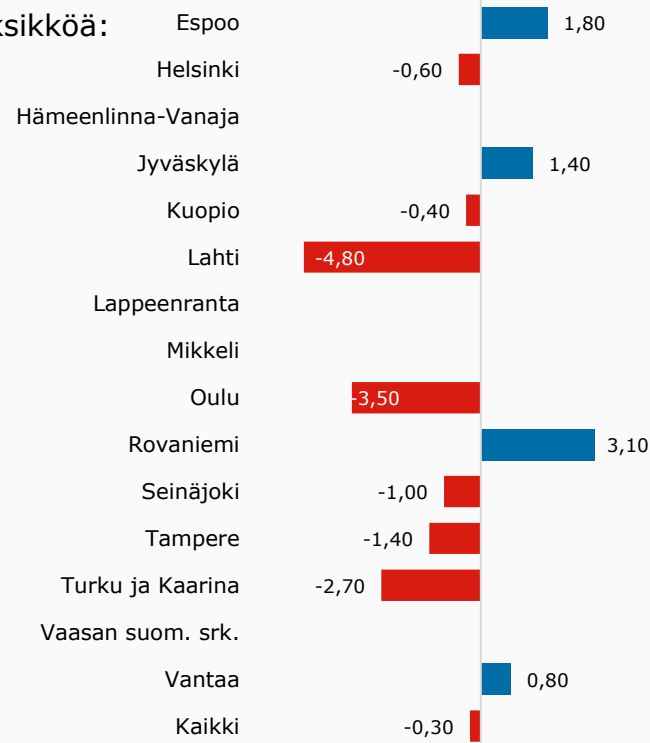
Millainen mielikuva sinulla on [...] seurakunnista yleisesti?



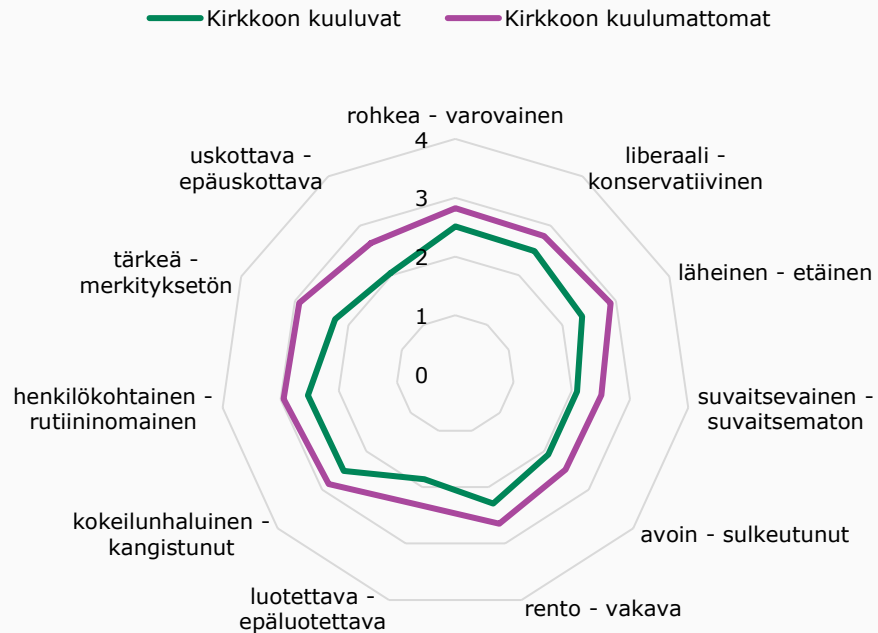
Millainen mielikuva sinulla on [...] seurakunnista yleisesti?



Muutos 2021-2023, %-yksikköä:



Arvioi mielikuviäsi [...] seurakunnista seuraavien sanaparien osalta. Kumpi vaihtoehtoista sopii mielestäsi paremmin kuvaamaan [...] seurakuntia?

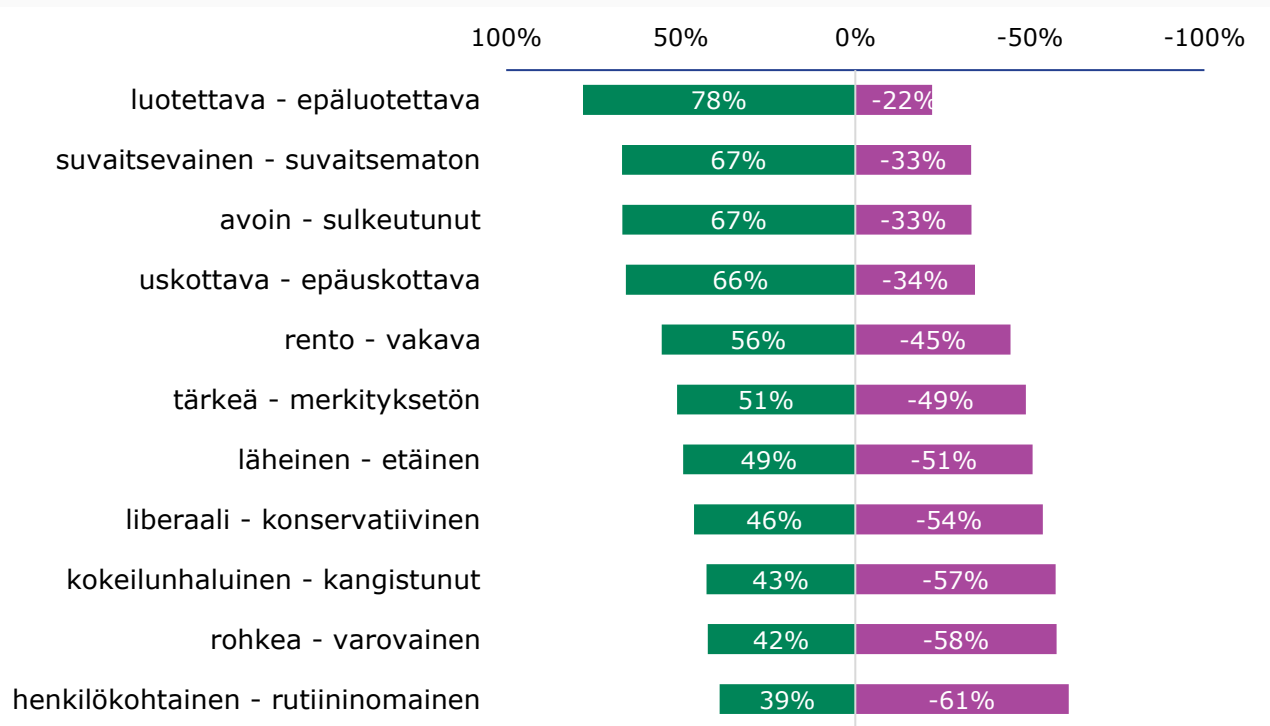


Arviointiasteikko on esimerkiksi 1=erittäin rohkea, 2=melko rohkea, 3=melko varovainen, 4=erittäin varovainen

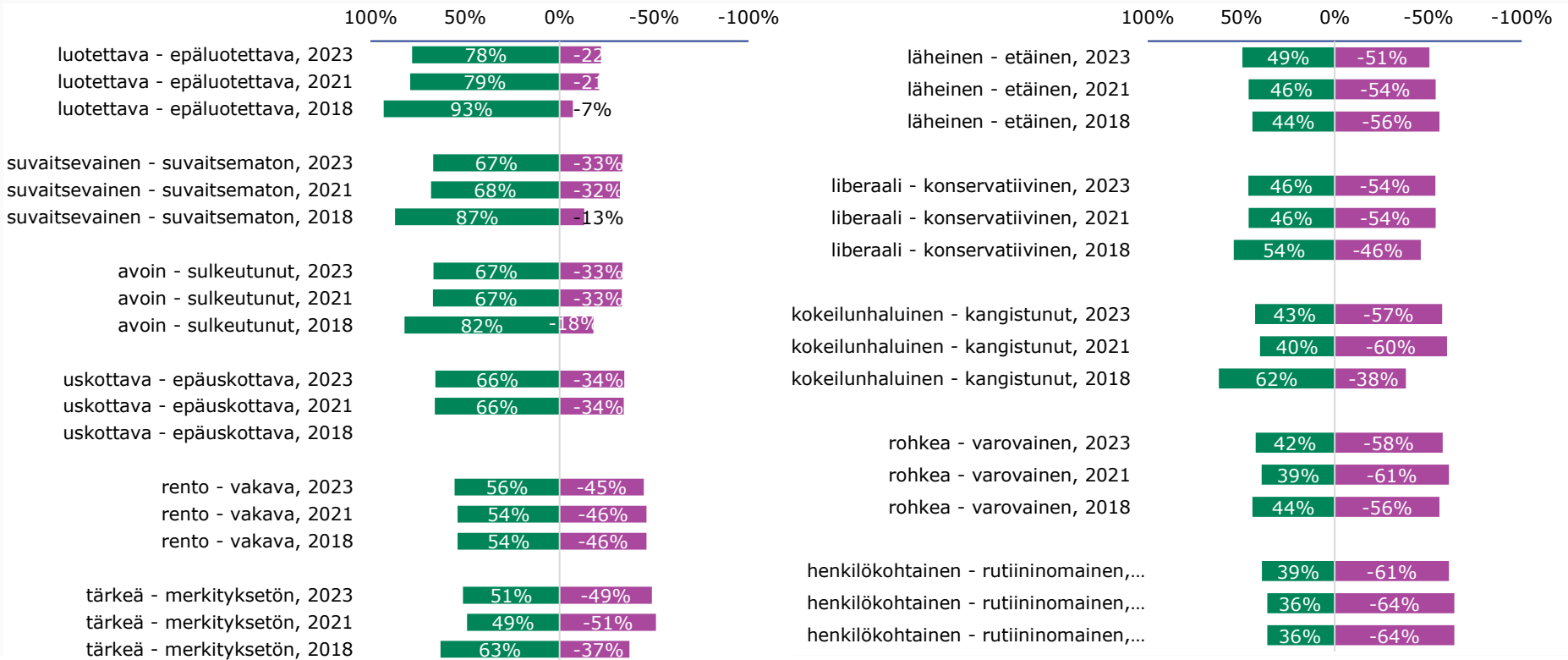
. Arvioi mielikuviasi [...] seurakunnista seuraavien sanaparien osalta. Kumpi vaihtoehtoista sopii mielestäsi paremmin kuvaamaan [...] seurakuntia?

Vihreässä palkissa vastaajat, jotka antaneet vastauksen 1 tai 2 (esim. 1=erittäin rohkea tai 2=melko rohkea).

Violetissa palkissa vastaajat, jotka antaneet vastauksen 3 tai 4 (esim. 3=melko varovainen, 4=erittäin varovainen)



Arvioi mielikuviasi [...] seurakunnista seuraavien sanaparien osalta. Kumpi vaihtoehdoista sopii mielestäsi paremmin kuvaamaan [...] seurakuntia?



Arvioi mielikuviasi [...] seurakunnista seuraavien sanaparien osalta. Kumpi vaihtoehdoista sopii mielestäsi paremmin kuvaamaan [...] seurakuntia?

Antaneet vastauksen 1 tai 2 (esim. 1=erittäin rohkea tai 2=melko rohkea).

Muutos 2021-2023, %-yksikköä:



Arvioi mielikuviasi [...] seurakunnista/seurakunnasta seuraavien sanaparien osalta. Kumpi vaihtoehdoista sopii mielestäsi paremmin kuvaamaan [...] seurakuntia/seurakuntaa?

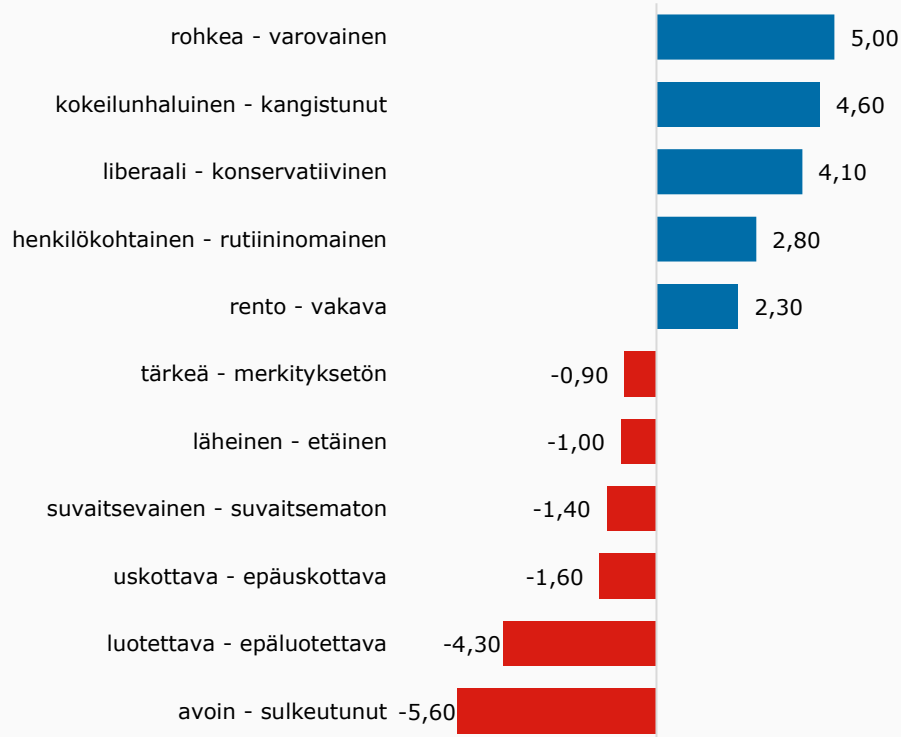
Antaneet vastauksen 1 tai 2 (esim. 1=erittäin rohkea tai 2=melko rohkea).

Muutos 2021-2023, %-yksikköä:

Helsinki,
kirkkoon kuuluvat

(painotukset molempina
vuosina alue, sukupuoli ja ikä)

Virhemarginaali $\pm 4,1$ %-yks.
(95 % luottamustasolla)



Arvioi mielikuviasi [...] seurakunnista/seurakunnasta seuraavien sanaparien osalta. Kumpi vaihtoehdoista sopii mielestäsi paremmin kuvaamaan [...] seurakuntia/seurakuntaa?

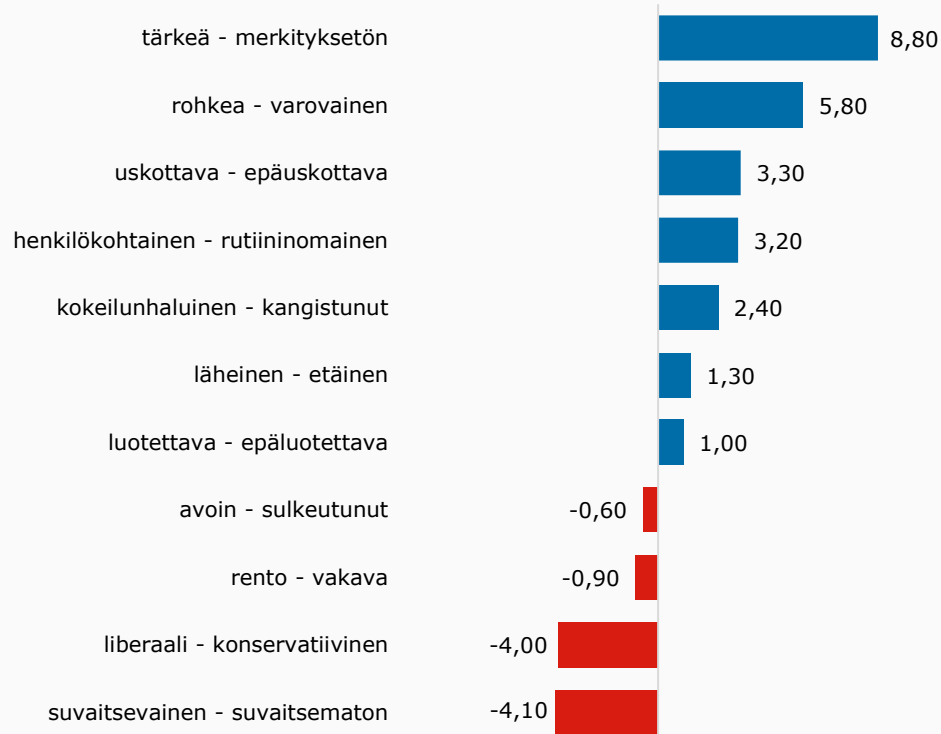
Antaneet vastauksen 1 tai 2 (esim. 1=erittäin rohkea tai 2=melko rohkea).

Muutos 2021-2023, %-yksikköä:

Tampere,
kirkkoon kuuluvat

(painotukset molempina vuosina alue, sukupuoli ja ikä)

Virhemarginaali $\pm 5,8$ %-yks.
(95 % luottamustasolla)



Arvioi mielikuviasi [...] seurakunnista/seurakunnasta seuraavien sanaparien osalta. Kumpi vaihtoehdoista sopii mielestäsi paremmin kuvaamaan [...] seurakuntia/seurakuntaa?

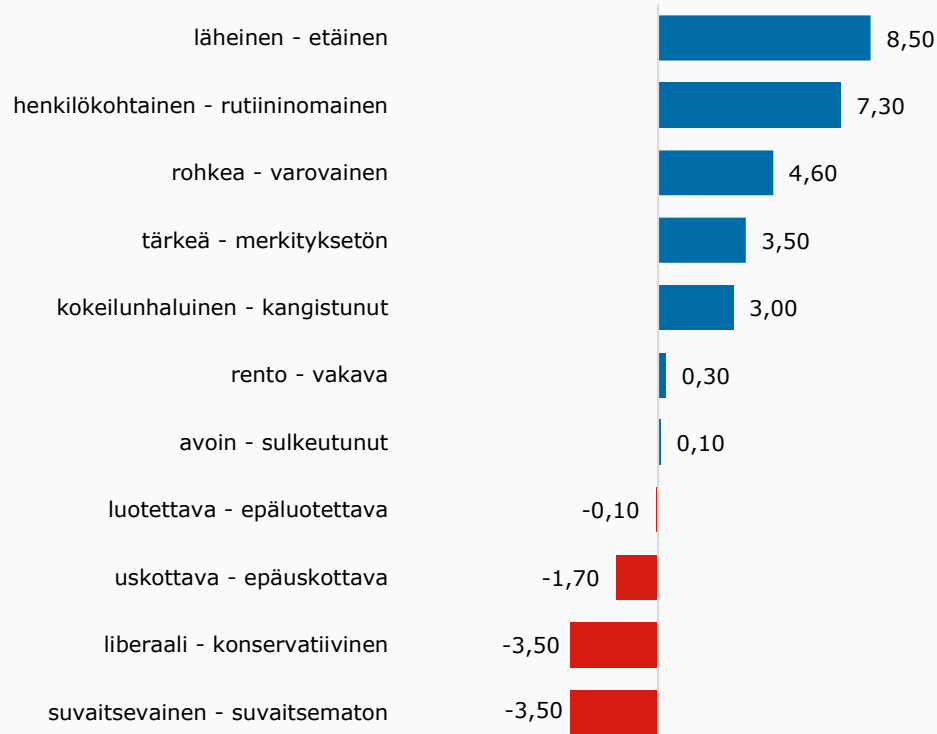
Antaneet vastauksen 1 tai 2 (esim. 1=erittäin rohkea tai 2=melko rohkea).

Muutos 2021-2023, %-yksikköä:

Vantaa,
kirkkoon kuuluvat

(painotukset molempina vuosina alue, sukupuoli ja ikä)

Virhemarginaali $\pm 5,7$ %-yks.
(95 % luottamustasolla)



Arvioi mielikuviasi [...] seurakunnista/seurakunnasta seuraavien sanaparien osalta. Kumpi vaihtoehtoista sopii mielestäsi paremmin kuvaamaan [...] seurakuntia/seurakuntaa?

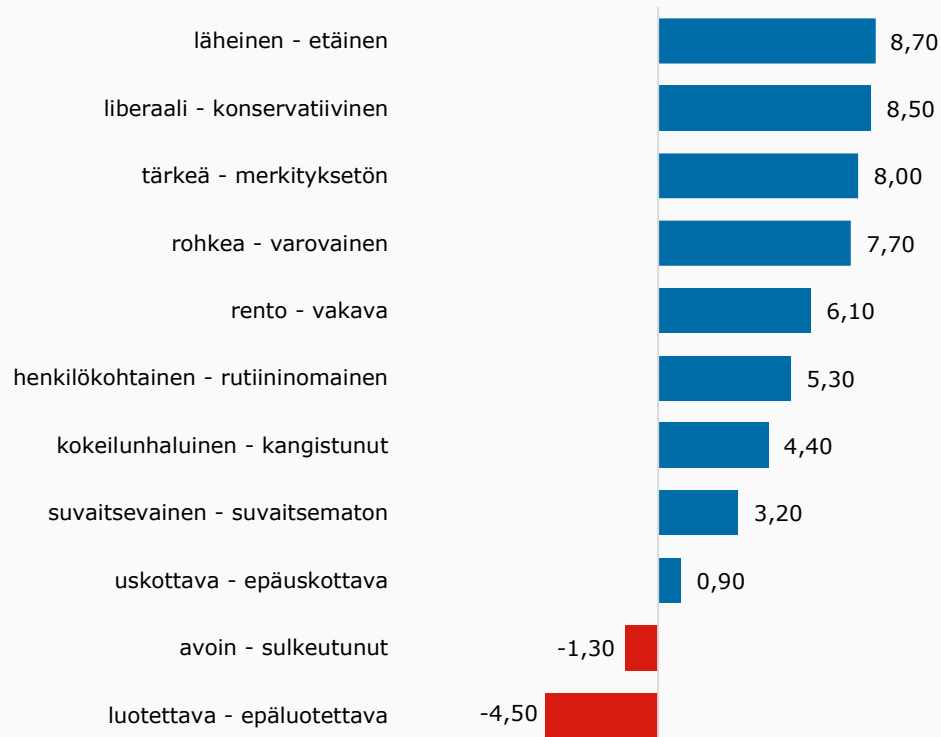
Antaneet vastauksen 1 tai 2 (esim. 1=erittäin rohkea tai 2=melko rohkea).

Muutos 2021-2023, %-yksikköä:

Jyväskylä,
kirkkoon kuuluvat

(painotukset molempina
vuosina alue, sukupuoli ja
ikä)

Virhemarginaali $\pm 7,6$ %-yks.
(95 % luottamustasolla)



Arvioi mielikuviasi [...] seurakunnista/seurakunnasta seuraavien sanaparien osalta. Kumpi vaihtoehdoista sopii mielestäsi paremmin kuvaamaan [...] seurakuntia/seurakuntaa?

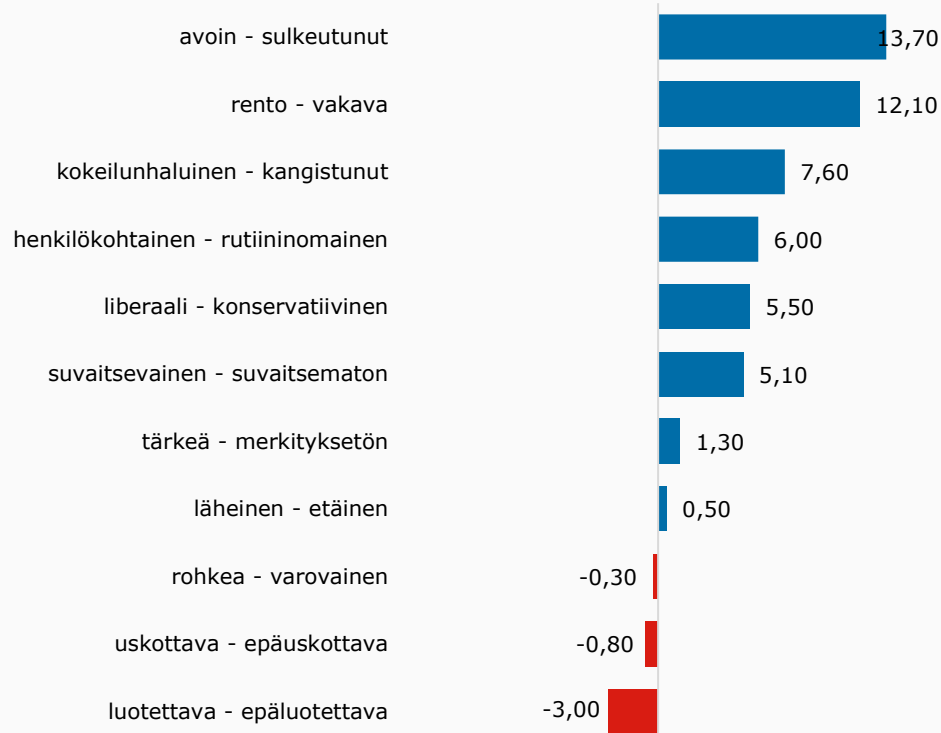
Antaneet vastauksen 1 tai 2 (esim. 1=erittäin rohkea tai 2=melko rohkea).

Muutos 2021-2023, %-yksikköä:

Rovaniemi,
kirkkoon kuuluvat

(painotukset molempina vuosina alue, sukupuoli ja ikä)

Virhemarginaali $\pm 6,7$ %-yks.
(95 % luottamustasolla)



Arvioi mielikuviasi [...] seurakunnista seuraavien sanaparien osalta. Kumpi vaihtoehdoista sopii mielestäsi paremmin kuvaamaan [seurakuntia]?

Mittarin keskiarvo: 2,5

2023	luotettava - epäluotettava	kokeilunhaluinen - kangistunut	henkilökohtainen - rutiininomainen	tärkeä - merkityksetön	uskottava - epäuskottava
Miehet 18-24 vuotta	2,09	2,46	2,53	2,41	2,23
Miehet 25-34 vuotta	2,18	2,71	2,71	2,68	2,40
Miehet 35-44 vuotta	2,15	2,74	2,80	2,72	2,49
Miehet 45-54 vuotta	2,20	2,79	2,81	2,67	2,46
Miehet 55-64 vuotta	2,07	2,70	2,76	2,54	2,36
Miehet 65+ vuotta	1,92	2,69	2,66	2,37	2,26
Kaikki miehet	2,10	2,69	2,72	2,57	2,37
Naiset 18-24 vuotta	2,03	2,53	2,63	2,48	2,21
Naiset 25-34 vuotta	2,12	2,70	2,75	2,65	2,34
Naiset 35-44 vuotta	2,10	2,65	2,73	2,60	2,31
Naiset 45-54 vuotta	1,95	2,64	2,75	2,50	2,22
Naiset 55-64 vuotta	2,03	2,64	2,69	2,46	2,21
Naiset 65+ vuotta	1,88	2,50	2,63	2,29	2,09
Kaikki naiset	2,01	2,60	2,69	2,48	2,22

Vihreä väri ja pienempi arvo kallistaa vastaajaa arvojen 1 ja 2 suuntaan (esim. 1=erittäin rohkea tai 2=melko rohkea).

Violetti väri ja suurempi arvo kallistaa vastaajaa arvojen 3 ja 4 suuntaan (esim. 1= 3=melko varovainen, 4=erittäin varovainen).

Arvioi mielikuviasi [...] seurakunnista seuraavien sanaparien osalta. Kumpi vaihtoehdoista sopii mielestäsi paremmin kuvaamaan [seurakuntia]?

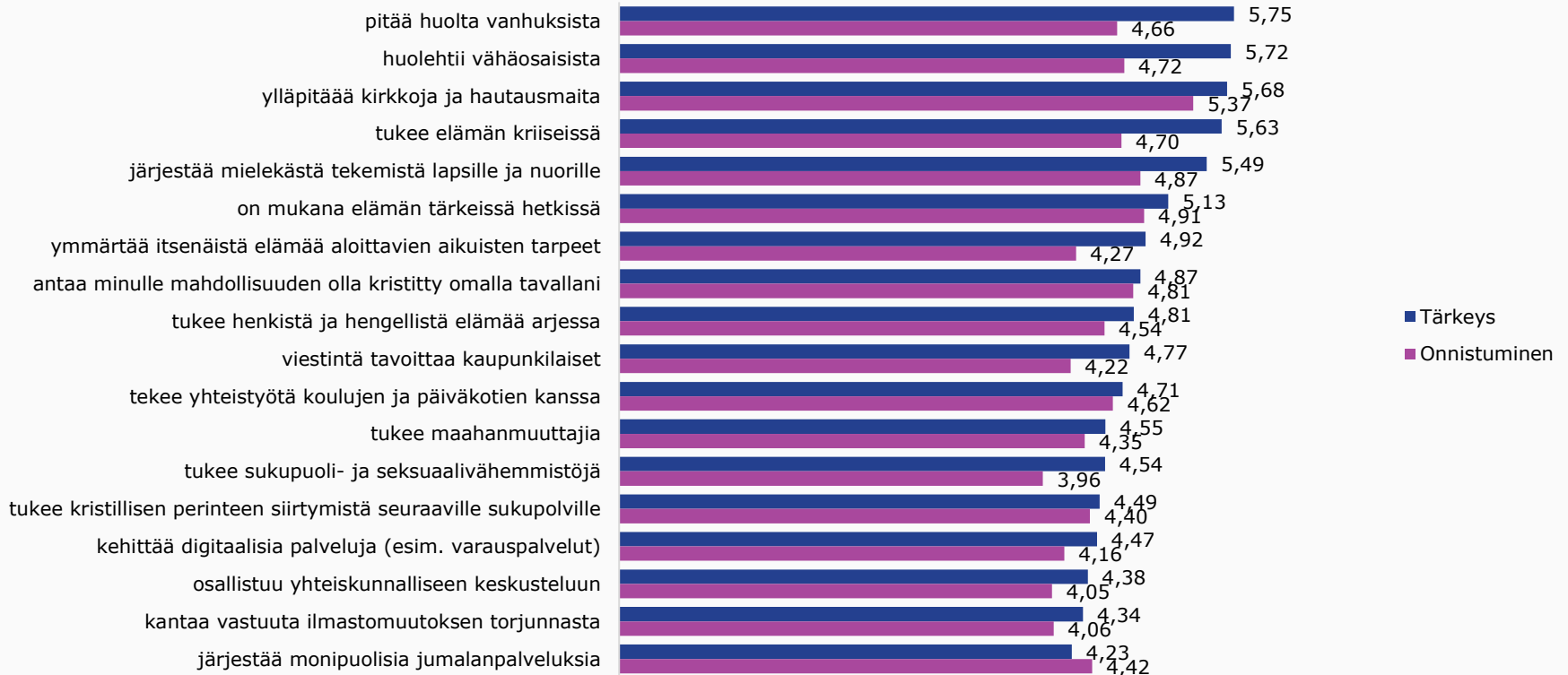
2023	rohkea - varovainen	liberaali - konservatiivinen	läheinen - etäinen	suvaitsevainen - suvaitsematon	avoin - sulkeutunut	rento - vakava
Miehet 18-24 vuotta	2,32	2,47	2,34	2,14	2,05	2,13
Miehet 25-34 vuotta	2,68	2,64	2,59	2,24	2,22	2,37
Miehet 35-44 vuotta	2,75	2,69	2,72	2,31	2,35	2,51
Miehet 45-54 vuotta	2,80	2,71	2,67	2,32	2,41	2,58
Miehet 55-64 vuotta	2,75	2,61	2,62	2,27	2,33	2,53
Miehet 65+ vuotta	2,69	2,59	2,61	2,23	2,31	2,59
Kaikki miehet	2,68	2,63	2,60	2,25	2,29	2,47
Naiset 18-24 vuotta	2,55	2,54	2,51	2,23	2,11	2,23
Naiset 25-34 vuotta	2,64	2,66	2,65	2,37	2,24	2,35
Naiset 35-44 vuotta	2,66	2,63	2,64	2,33	2,26	2,39
Naiset 45-54 vuotta	2,58	2,60	2,57	2,20	2,20	2,39
Naiset 55-64 vuotta	2,64	2,68	2,58	2,29	2,31	2,50
Naiset 65+ vuotta	2,52	2,55	2,49	2,20	2,20	2,49
Kaikki naiset	2,59	2,60	2,57	2,27	2,22	2,41

Vihreä väri ja pienempi arvo kallistaa vastaajaa arvojen 1 ja 2 suuntaan (esim. 1=erittäin rohkea tai 2=melko rohkea).

Violetti väri ja suurempi arvo kallistaa vastaajaa arvojen 3 ja 4 suuntaan (esim. 1= 3=melko varovainen, 4=erittäin varovainen).

Arvioi asteikolla 1-7, miten tärkeänä pidät seuraavia asioita

Arvioi lisäksi, miten hyvin [...] seurakunnat ovat mielestäsi onnistuneet samoissa asioissa.

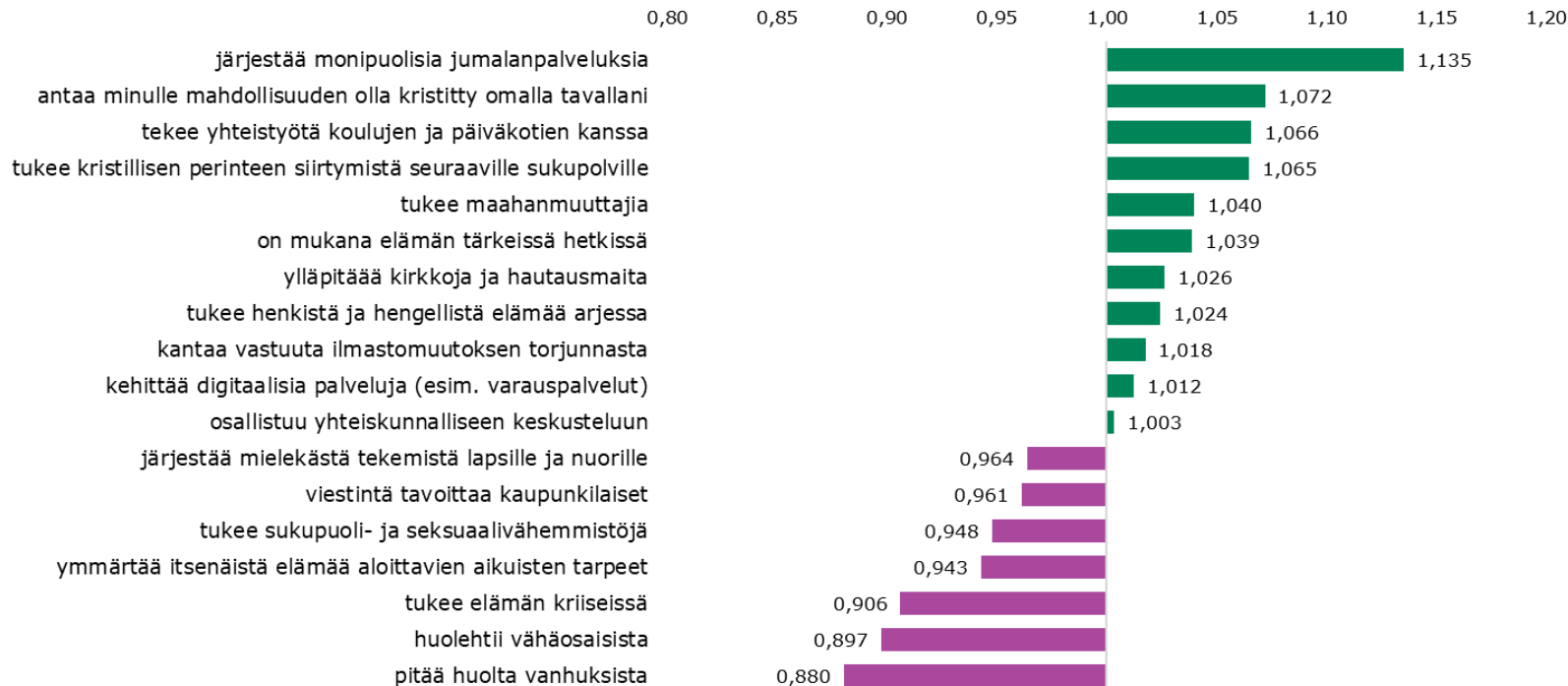


Suhteellinen suoriutumisindeksi_{EV.LUT.} koko ev.lut. kirkon kontekstissa

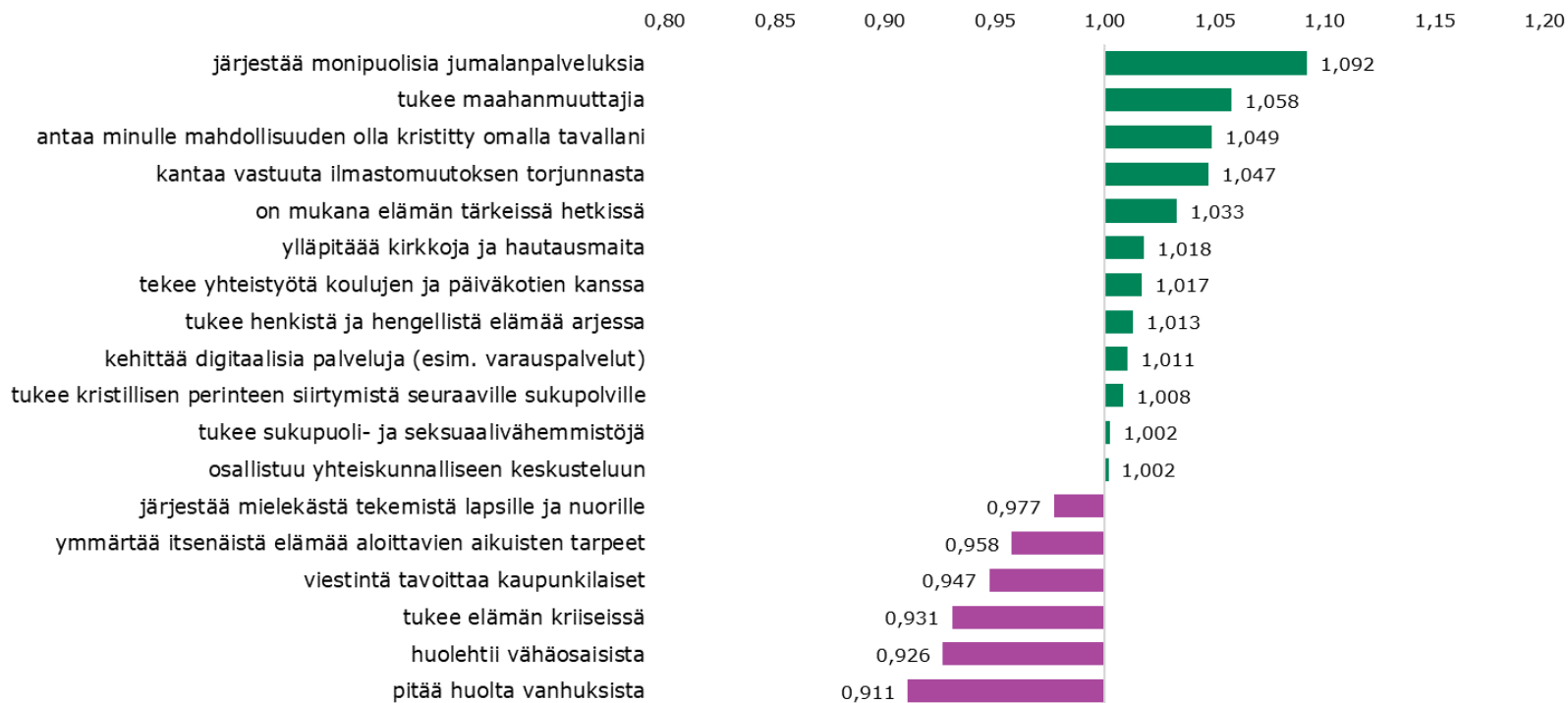
Suhteellinen suoriutumisindeksi_{EV.LUT.} kuvaa suuntaa-antavasti eri toiminnoissa suoriutumista suhteessa keskimääräiseen suoriutumiseen kaikissa kysytyissä toiminnoissa.

- Suomen ev.lut. kirkon suhteellinen suoriutumisindeksi_{EV.LUT.} kuvaa kirkon suoriutumista eri toiminnoissa.
- Suomen ev.lut. kirkon suhteellinen suoriutumisindeksi_{EV.LUT.} on saatu suhteuttamalla jokaisen toiminnon saama onnistumisluku saman toiminnon tärkeyslukuun ja edelleen saatu tulos suhteutettu koko aineiston kaikkien toimintojen summattuun vastaavaan suhdelukuun.
- Suhteellinen indeksiluku kertoo kuinka monta prosenttia paremmin tai huonommin esimerkiksi "verkossa toimiminen" on onnistunut ev.lut. kirkossa verrattuna ev.lut. kirkon keskimääräiseen suoriutumiseen.
- Kun indeksiluku on 1, tarkoittaa se, että ev.lut. kirkko on suoriutunut yhtä hyvin kuin ev.lut. kirkko keskimääräisesti kaikissa listatuissa toiminnoissaan. Kun indeksiluku > 1 tarkoittaa se, että ev.lut. kirkko on suoriutunut paremmin kuin ev.lut. kirkko keskimääräisesti kaikissa toiminnoissaan.
- Suhteellinen suoriutumisindeksi_{EV.LUT.} lasketaan seuraavasti: **A / B**
- **A** = koko aineiston onnistumisluku / koko aineiston tärkeysluku (kyseisessä toiminnossa)
- **B** = koko aineiston summatut onnistumisluvut / koko aineiston summatut tärkeysluvut

Suhteellinen suoriutumisindeksi EV.LUT.



Suhteellinen suoriutumisindeksi EV.LUT. - Kirkkoon kuuluvat



Oletko kohdannut [...] seurakuntia viimeisen vuoden aikana joissakin seuraavissa yhteyksissä?

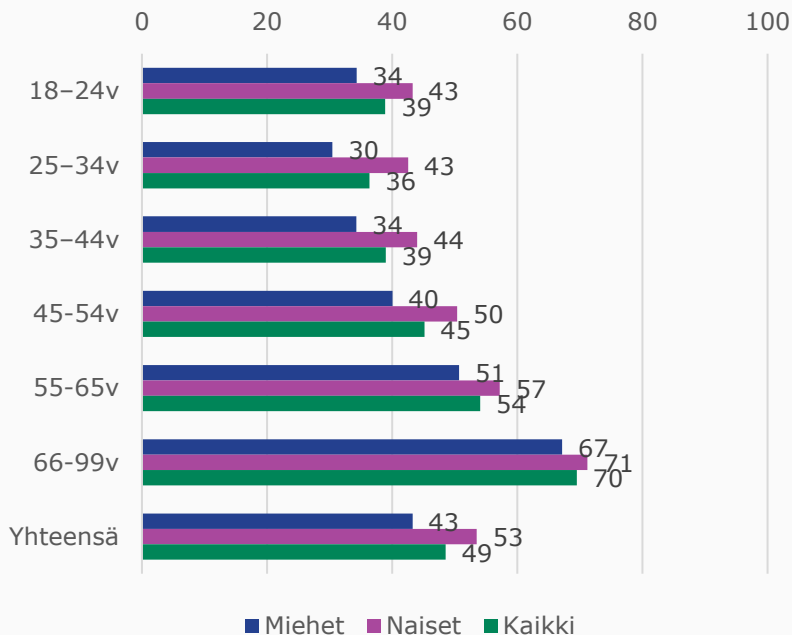
	Kirkkoon kuuluvat	Kirkkoon kuulumattomat	Kaikki
uutismediassa (seurakuntalehti, muut lehdet, tv, mainokset)	60 %	33 %	49 %
olen käynyt hautausmaalla	52 %	37 %	46 %
vieraana/osallistujana kirkollisessa toimituksessa (esim. häät, hautajaiset)	34 %	18 %	27 %
seurakuntavaaleissa 2022 (vaalien mainontaa tai viestintää, äänestäminen)	37 %	9 %	25 %
olen käynyt seurakunnan kirkossa tai kappelissa	29 %	13 %	22 %
joulukalenterissa (tullut kotiin)	28 %	5 %	19 %
sosiaalisessa mediassa (facebook, instagram, twitter)	20 %	12 %	16 %
tapahtumissa	19 %	10 %	15 %
olen käynyt muissa seurakunnan tiloissa	18 %	8 %	14 %
osallistujana jumalanpalveluksessa	20 %	5 %	13 %
olen keskustellut seurakunnan työntekijän kanssa	15 %	7 %	11 %

Oletko kohdannut [...] seurakuntia viimeisen vuoden aikana joissakin seuraavissa yhteyksissä?

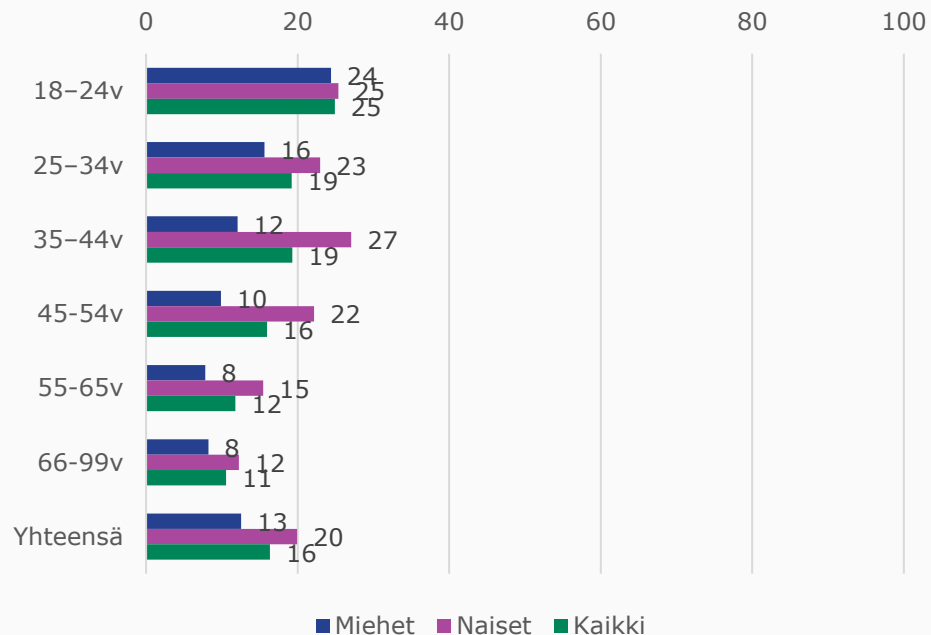
	Kirkkoon kuuluvat	Kirkkoon kuulumattomat	Kaikki
olen saanut seurakunnalta postia, tekstiviestin tai puhelinsoiton	16 %	4 %	11 %
konserteissa	14 %	6 %	11 %
jouluradiossa	11 %	6 %	9 %
tv-/radiojumalanpalveluksessa	11 %	5 %	9 %
kerhoissa, ryhmissä	8 %	4 %	6 %
olen saanut taloudellista tai ruoka-apua seurakunnasta	5 %	3 %	4 %
olen saanut henkistä tukea	4 %	2 %	3 %
vapaaehtoisena	4 %	1 %	3 %
oman seurakunnan nettijumalanpalveluksessa	4 %	1 %	3 %
jossakin muussa yhteydessä	3 %	3 %	3 %
en ole kohdannut seurakuntia missään	9 %	31 %	18 %

Kohtaamiset uutismediassa ja sosiaalisessa mediassa iän ja sukupuolen mukaan

Uutismediassa (seurakuntalehti, muut lehdet, tv, mainokset)



Sosiaalisessa mediassa (facebook, instagram, twitter)

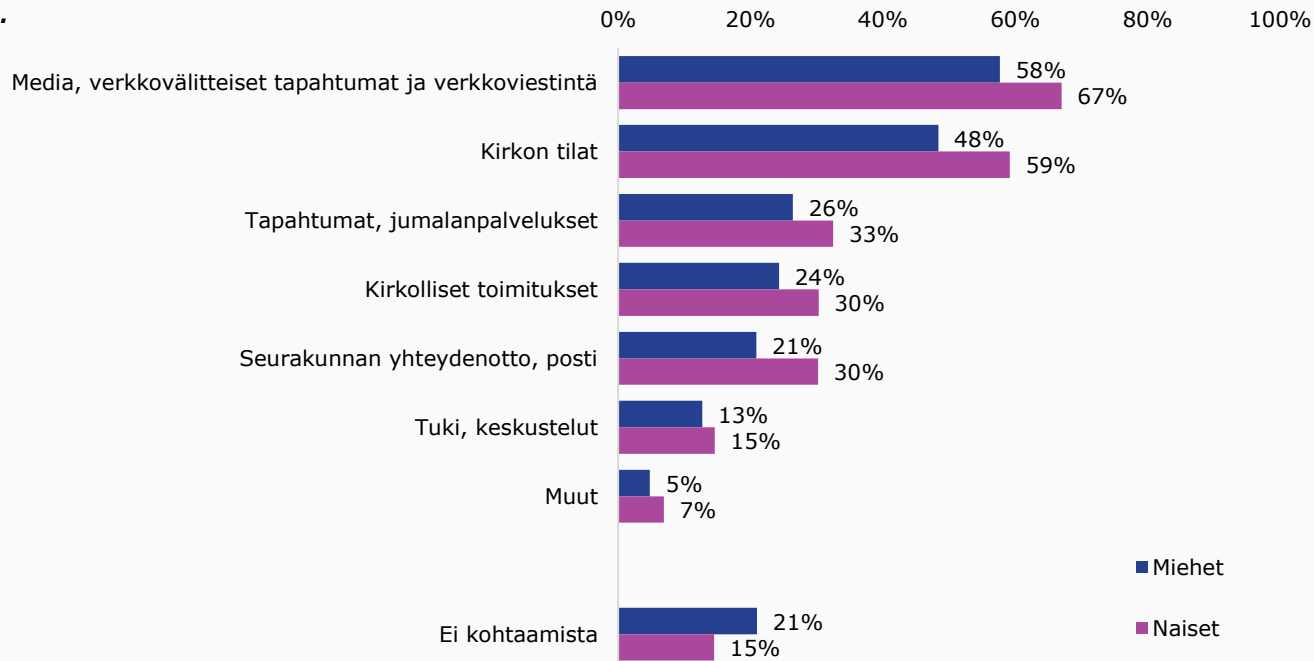


Oletko kohdannut [...] seurakuntia viimeisen vuoden aikana joissakin seuraavissa yhteyksissä?

	RYHMITTELYT:
uutismediassa (seurakuntalehti, muut lehdet, tv, mainokset)	Media, verkkovälitteiset tapahtumat ja verkkoviestintä
sosiaalisessa mediassa (facebook, instagram, twitter)	Kirkolliset toimitukset
vieraana/osallistujana kirkollisessa toimituksessa (esim. häät, hautajaiset)	Tapahtumat, jumalanpalvelukset
osallistujana jumalanpalveluksessa	Kirkon tilat
tapahtumissa	Tuki, keskustelut
konserteissa	Seurakunnan yhteydenotto, posti
oman seurakunnan nettijumalanpalveluksessa	Muut
tv-/radiojumalanpalveluksessa	Ei kohtaamista
jouluradiossa	
kerhoissa, ryhmissä	
olen käynyt seurakunnan kirkossa tai kappelissa	
olen käynyt muissa seurakunnan tiloissa	
olen käynyt hautausmaalla	
vapaaehtoisena	
olen keskustellut seurakunnan työntekijän kanssa	
olen saanut taloudellista tai ruoka-apua seurakunnasta	
olen saanut henkistä tukea	
olen saanut seurakunnalta postia, tekstiviestin tai puhelinsoiton	
joulukalenterissa (tullut kotiin)	
seurakuntavaaleissa 2022 (vaalien mainontaa tai viestintää, äänestäminen)	
jossakin muussa yhteydessä	
en ole kohdannut seurakuntia missään	

Oletko kohdannut [...] seurakuntia viimeisen vuoden aikana joissakin seuraavissa yhteyksissä?

Vaihtoehdot ryhmiteltynä kokonaisuuksiin.



Oletko kohdannut [...] seurakuntia viimeisen vuoden aikana joissakin seuraavissa yhteyksissä?

	Media, verkkovälitteiset tapahtumat ja verkkoviestintä	Kirkolliset toimitukset	Tapahtumat, jumalanpalvelukset	Kirkon tilat	Tuki, keskustelut	Seurakunnan yhteydenotto, posti	Muut	Ei kohtaamista
Espoo	59 %	24 %	27 %	42 %	12 %	37 %	5 %	12 %
Helsinki	65 %	28 %	27 %	56 %	13 %	35 %	5 %	13 %
Hämeenlinna-Vanaja	57 %	32 %	30 %	60 %	17 %	16 %	7 %	17 %
Jyväskylä	61 %	24 %	26 %	54 %	11 %	9 %	6 %	11 %
Kuopio	67 %	34 %	34 %	59 %	12 %	13 %	6 %	12 %
Lahti	63 %	25 %	32 %	57 %	14 %	17 %	7 %	14 %
Lappeenranta	67 %	31 %	34 %	58 %	18 %	8 %	5 %	18 %
Mikkeli	62 %	30 %	30 %	57 %	22 %	10 %	10 %	22 %
Oulu	66 %	32 %	33 %	57 %	17 %	10 %	6 %	17 %
Rovaniemi	68 %	28 %	37 %	61 %	18 %	13 %	4 %	18 %
Seinäjoki	70 %	42 %	43 %	67 %	22 %	45 %	6 %	22 %
Tampere	57 %	26 %	26 %	56 %	13 %	19 %	5 %	13 %
Turku ja Kaarina	61 %	28 %	39 %	57 %	15 %	36 %	9 %	15 %
Vaasan suom. srk.	68 %	32 %	35 %	54 %	15 %	26 %	8 %	15 %
Vantaa	59 %	18 %	21 %	42 %	9 %	31 %	5 %	9 %
Kaikki	63 %	27 %	30 %	54 %	14 %	26 %	6 %	14 %

Oletko kohdannut [...] seurakuntia viimeisen vuoden aikana joissakin seuraavissa yhteyksissä?

Kirkkoon kuuluvat:

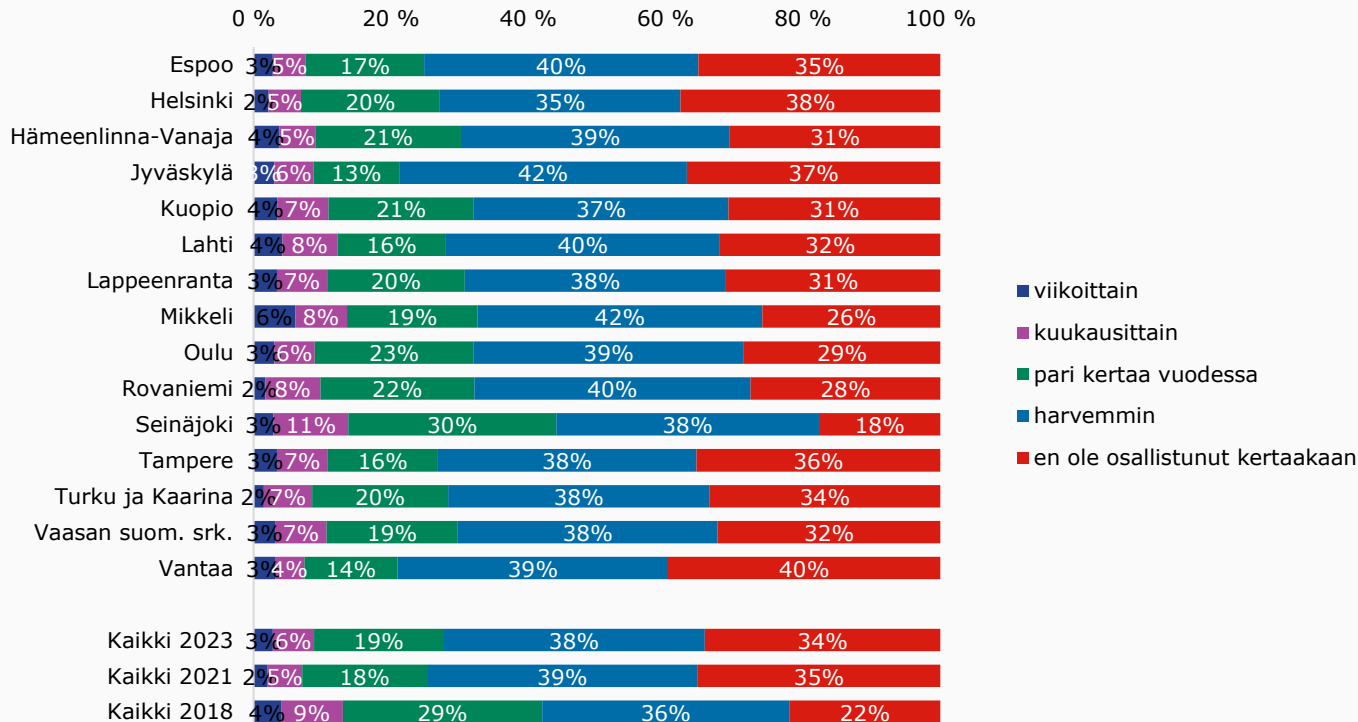
	Media, verkkovälitteiset tapahtumat ja verkkoviestintä	Kirkolliset toimitukset	Tapahtumat, jumalanpalvelukset	Kirkon tilat	Tuki, keskustelut	Seurakunnan yhteydenotto, posti	Muut	Ei kohtaamista
Espoo	74 %	31 %	35 %	51 %	15 %	53 %	7 %	15 %
Helsinki	80 %	35 %	36 %	62 %	18 %	55 %	6 %	18 %
Hämeenlinna-Vanaja	69 %	40 %	38 %	71 %	18 %	18 %	7 %	18 %
Jyväskylä	68 %	28 %	34 %	62 %	14 %	13 %	6 %	14 %
Kuopio	77 %	40 %	45 %	67 %	15 %	17 %	7 %	15 %
Lahti	77 %	32 %	42 %	67 %	19 %	25 %	10 %	19 %
Lappeenranta	74 %	35 %	39 %	67 %	20 %	11 %	7 %	20 %
Mikkeli	71 %	36 %	37 %	63 %	29 %	11 %	12 %	29 %
Oulu	77 %	41 %	40 %	66 %	22 %	15 %	7 %	22 %
Rovaniemi	74 %	33 %	44 %	64 %	17 %	15 %	5 %	17 %
Seinäjoki	75 %	47 %	49 %	72 %	26 %	50 %	7 %	26 %
Tampere	70 %	33 %	32 %	65 %	16 %	27 %	6 %	16 %
Turku ja Kaarina	70 %	33 %	48 %	63 %	17 %	52 %	9 %	17 %
Vaasan suom. srk.	78 %	36 %	43 %	59 %	18 %	33 %	10 %	18 %
Vantaa	79 %	23 %	30 %	57 %	12 %	50 %	6 %	12 %
Kaikki	75 %	34 %	38 %	62 %	17 %	38 %	7 %	17 %

Oletko kohdannut [...] seurakuntia viimeisen vuoden aikana joissakin seuraavissa yhteyksissä?

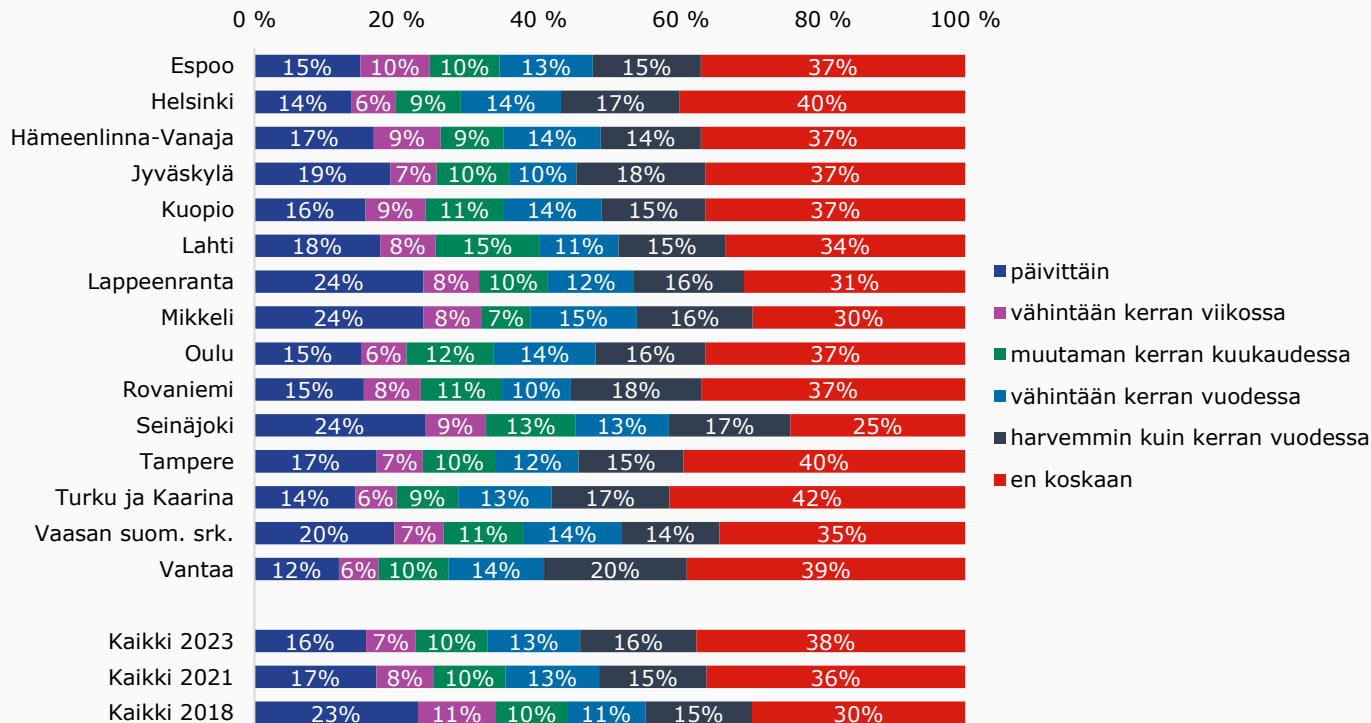
Kirkkoon kuulumattomat:

	Media, verkkovälitteiset tapahtumat tai verkkoviestintä	Kirkolliset toimitukset	Tapahtumat, jumalanpalvelukset	Kirkon tilat	Tuki, keskustelut	Seurakunnan yhteydenotto, posti	Muut	Ei kohtaamista
Espoo	36 %	15 %	17 %	30 %	6 %	13 %	2 %	6 %
Helsinki	47 %	21 %	18 %	50 %	8 %	11 %	4 %	8 %
Hämeenlinna-Vanaja	37 %	21 %	15 %	44 %	16 %	12 %	9 %	16 %
Jyväskylä	51 %	20 %	16 %	45 %	7 %	3 %	6 %	7 %
Kuopio	49 %	22 %	14 %	47 %	7 %	6 %	3 %	7 %
Lahti	44 %	15 %	18 %	44 %	5 %	7 %	2 %	5 %
Lappeenranta	48 %	21 %	21 %	36 %	11 %	2 %	2 %	11 %
Mikkeli	38 %	17 %	14 %	39 %	7 %	5 %	5 %	7 %
Oulu	47 %	18 %	22 %	44 %	9 %	3 %	5 %	9 %
Rovaniemi	56 %	20 %	22 %	57 %	19 %	10 %	2 %	19 %
Seinäjoki	52 %	26 %	24 %	52 %	10 %	26 %	5 %	10 %
Tampere	41 %	16 %	18 %	45 %	9 %	8 %	5 %	9 %
Turku ja Kaarina	49 %	22 %	25 %	48 %	14 %	12 %	8 %	14 %
Vaasan suom. srk.	48 %	24 %	18 %	44 %	8 %	11 %	3 %	8 %
Vantaa	32 %	11 %	9 %	25 %	5 %	7 %	5 %	5 %
Kaikki	44 %	18 %	18 %	43 %	8 %	9 %	5 %	8 %

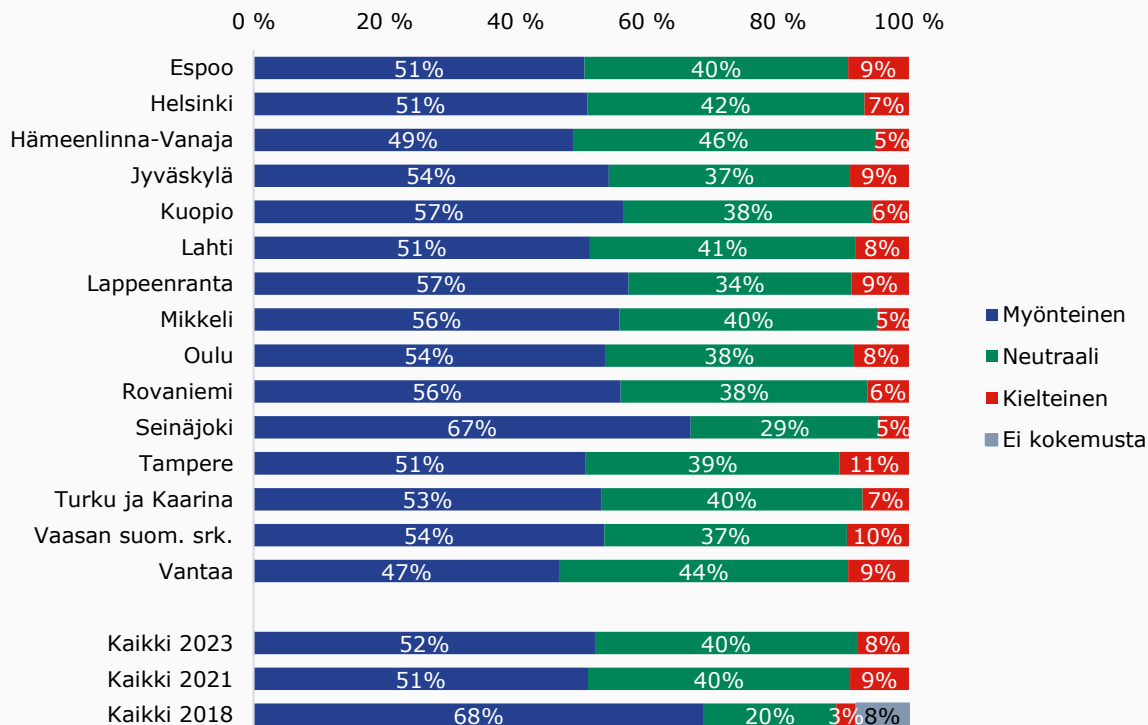
Kuinka usein osallistut/olet osallistunut [...] seurakuntien toimintaan?



Kuinka usein rukoulet?



Kun ajattelet viimeisintä kokemustasi kirkollisten palvelujen, tapahtumien, asioiden tai aiheiden osalta paikkakunnallasi, millainen kokemuksesi oli?



Mistä etsit/saat tietoa [...] seurakunnista?

	Seurakuntalehdestä	Paikallisista lehdistä tai muu paikallinen media	Valtakunnallinen media (radio, televisio, lehdet)	Seurakuntien verkkosivut	Sosiaalinen media	Uutiskirje
Espoo	41 %	19 %	6 %	38 %	14 %	3 %
Helsinki	37 %	13 %	8 %	31 %	14 %	2 %
Hämeenlinna-Vanaja	28 %	42 %	3 %	38 %	15 %	4 %
Jyväskylä	33 %	27 %	5 %	35 %	13 %	1 %
Kuopio	49 %	23 %	3 %	38 %	13 %	2 %
Lahti	48 %	27 %	5 %	32 %	16 %	3 %
Lappeenranta	41 %	49 %	4 %	38 %	16 %	1 %
Mikkeli	36 %	42 %	3 %	34 %	12 %	4 %
Oulu	50 %	22 %	5 %	33 %	13 %	1 %
Rovaniemi	42 %	49 %	5 %	32 %	14 %	0 %
Seinäjoki	44 %	48 %	3 %	41 %	20 %	3 %
Tampere	28 %	33 %	6 %	34 %	14 %	2 %
Turku ja Kaarina	35 %	22 %	6 %	38 %	16 %	2 %
Vaasan suom. srk.	25 %	36 %	4 %	36 %	19 %	3 %
Vantaa	38 %	15 %	5 %	30 %	16 %	2 %
Kaikki	38 %	24 %	6 %	34 %	15 %	2 %

Mistä etsit/saat tietoa [...] seurakunnista?

	Ystävät ja tuttavat	Tiedotteet, julisteet, infonäytöt, mainostaulut ja muut esitteet	Paikallisradio	Kyrkpresen-lehti*	Muualta	En tarvitse tietoa
Espoo	10 %	7 %	1 %	40 %	1 %	28 %
Helsinki	12 %	8 %	1 %	41 %	2 %	29 %
Hämeenlinna-Vanaja	16 %	2 %	2 %	-	2 %	23 %
Jyväskylä	14 %	7 %	2 %	-	3 %	26 %
Kuopio	13 %	11 %	3 %	-	2 %	24 %
Lahti	12 %	9 %	2 %	-	2 %	22 %
Lappeenranta	18 %	9 %	6 %	-	2 %	20 %
Mikkeli	13 %	13 %	4 %	-	3 %	22 %
Oulu	11 %	8 %	1 %	-	1 %	25 %
Rovaniemi	15 %	8 %	5 %	-	1 %	19 %
Seinäjoki	17 %	7 %	3 %	-	2 %	16 %
Tampere	12 %	11 %	2 %	-	1 %	31 %
Turku ja Kaarina	11 %	11 %	2 %	17 %	2 %	28 %
Vaasan suom. srk.	13 %	8 %	2 %	-	2 %	26 %
Vantaa	8 %	6 %	1 %	14 %	2 %	31 %
Kaikki	12 %	8 %	2 %	33 %	2 %	27 %

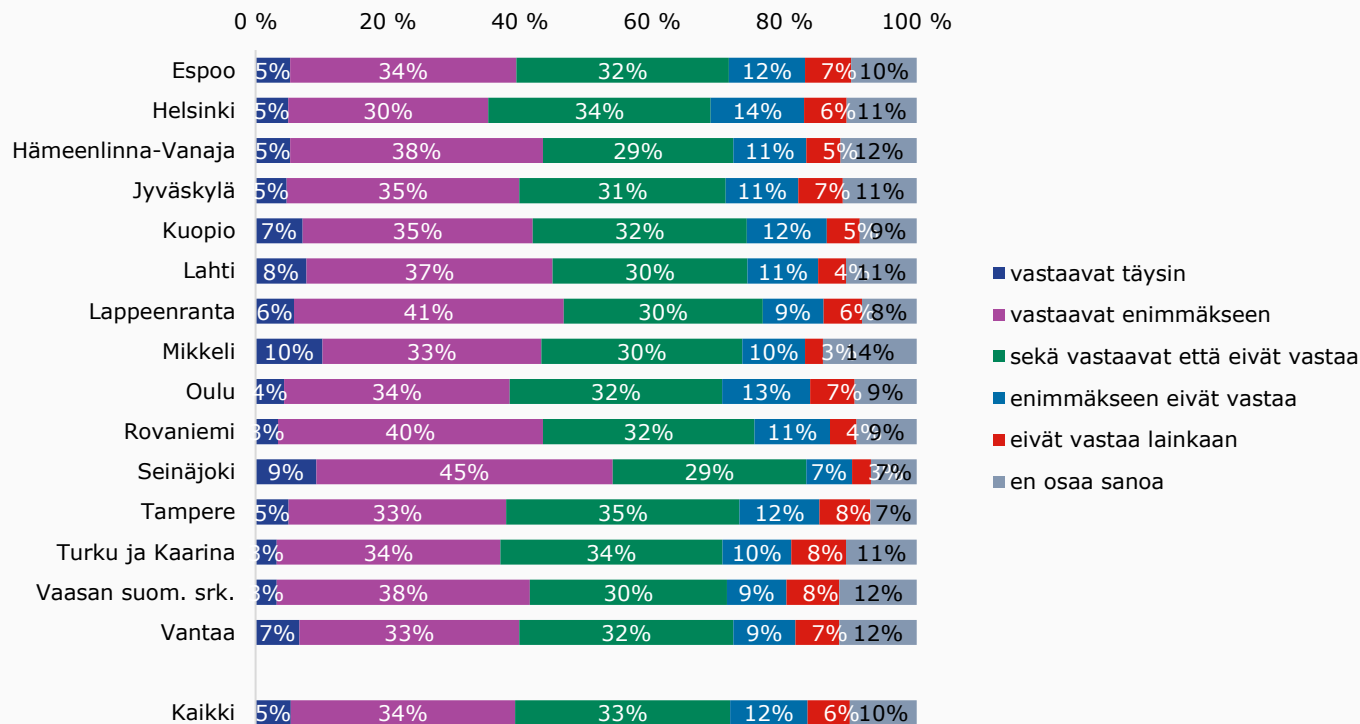
* Kyselyyn ruotsin kielellä vastanneiden osuudet.

Kuinka tärkeänä pidät seuraavia ev. lut. seurakuntien toimintoja kriiseissä (mm. Ukrainan kriisi ja talouden epävarmuudet)?

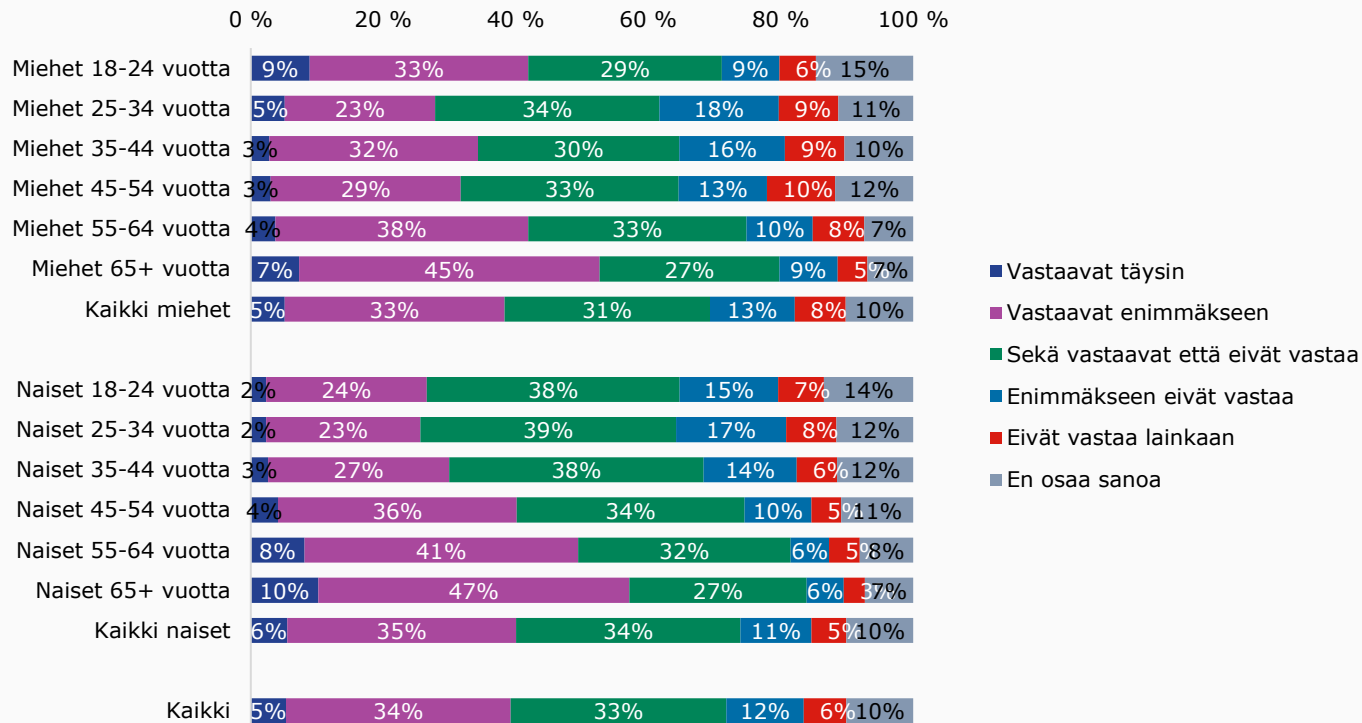
Asteikko: 1 = ei tärkeää ... 5 = erittäin tärkeää -> Taulukossa osuudet 4+5 = Tärkeää

	Kirkko antaa henkistä ja hengellistä tukea ihmisille	Seurakunnat tarjoavat ruoka-apua	Seurakunnat antavat taloudellista tukea vähävaraisille kotitalouksille	Kirkot ovat auki hiljentyä ja hengellistä varten	Kirkossa rukoillaan hädänalaisten puolesta	Seurakunnat tukevat taloudellisesti vakavien kriisien uhreja myös ulkomailla, esim. Ukrainassa.
Espoo	73 %	78 %	73 %	70 %	48 %	63 %
Helsinki	74 %	82 %	76 %	73 %	47 %	66 %
Hämeenlinna-Vanaja	67 %	79 %	79 %	67 %	54 %	61 %
Jyväskylä	68 %	79 %	78 %	67 %	49 %	68 %
Kuopio	74 %	78 %	77 %	71 %	56 %	63 %
Lahti	73 %	79 %	74 %	72 %	51 %	61 %
Lappeenranta	71 %	74 %	75 %	68 %	53 %	61 %
Mikkeli	76 %	78 %	74 %	71 %	54 %	64 %
Oulu	69 %	80 %	76 %	65 %	49 %	58 %
Rovaniemi	75 %	86 %	82 %	77 %	57 %	61 %
Seinäjoki	80 %	82 %	76 %	77 %	63 %	63 %
Tampere	71 %	86 %	78 %	69 %	48 %	61 %
Turku ja Kaarina	69 %	81 %	78 %	67 %	46 %	63 %
Vaasan suom. srk.	75 %	80 %	75 %	75 %	54 %	60 %
Vantaa	68 %	79 %	73 %	70 %	46 %	62 %
Kaikki	72 %	81 %	76 %	70 %	49 %	63 %

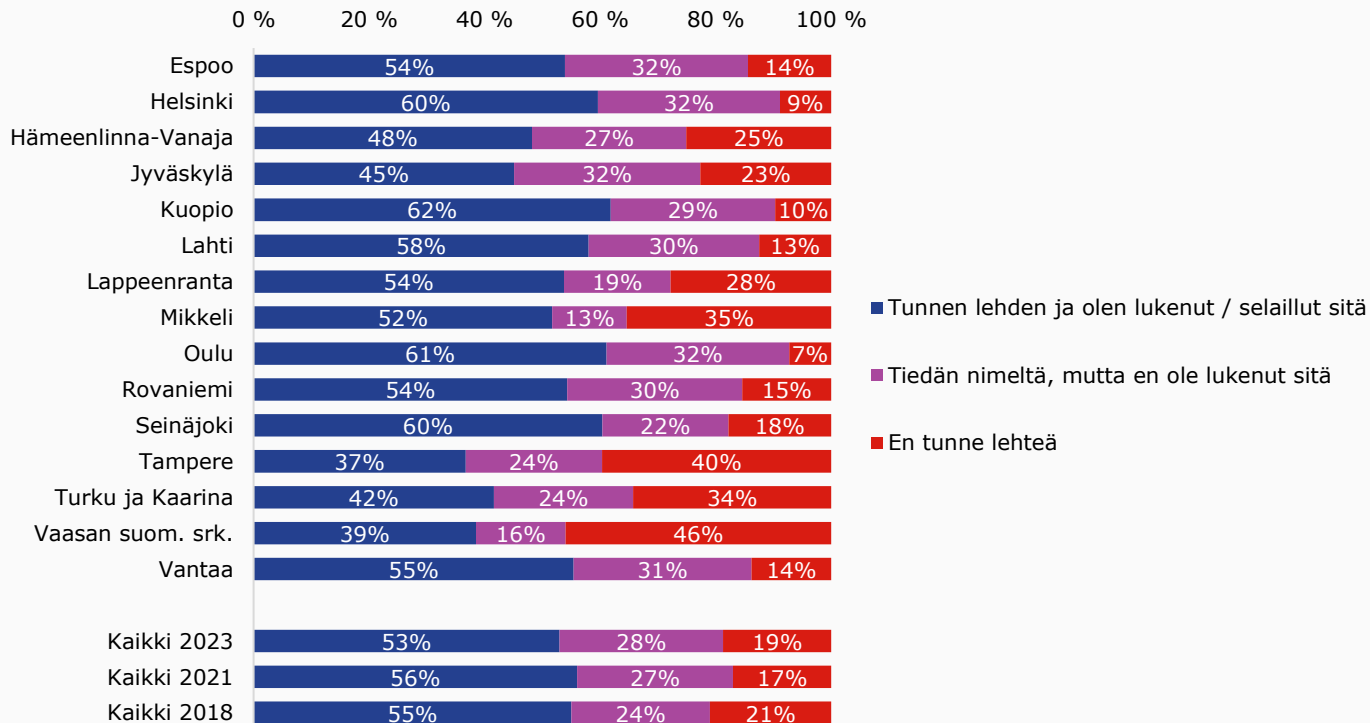
Kuinka hyvin kirkon edustamat arvot vastaavat mielestäsi omia arvojasi?



Kuinka hyvin kirkon edustamat arvot vastaavat mielestäsi omia arvojasi?

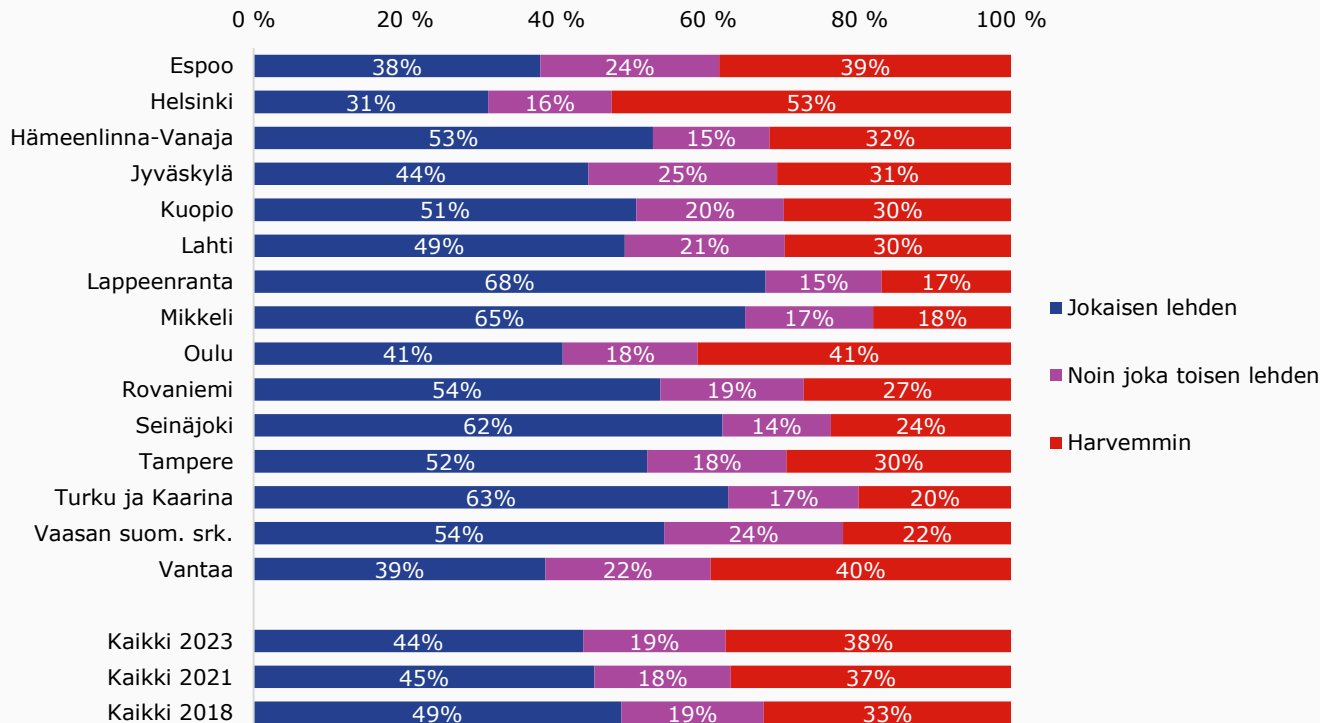


Miten hyvin tunnet [seurakuntalehden]?

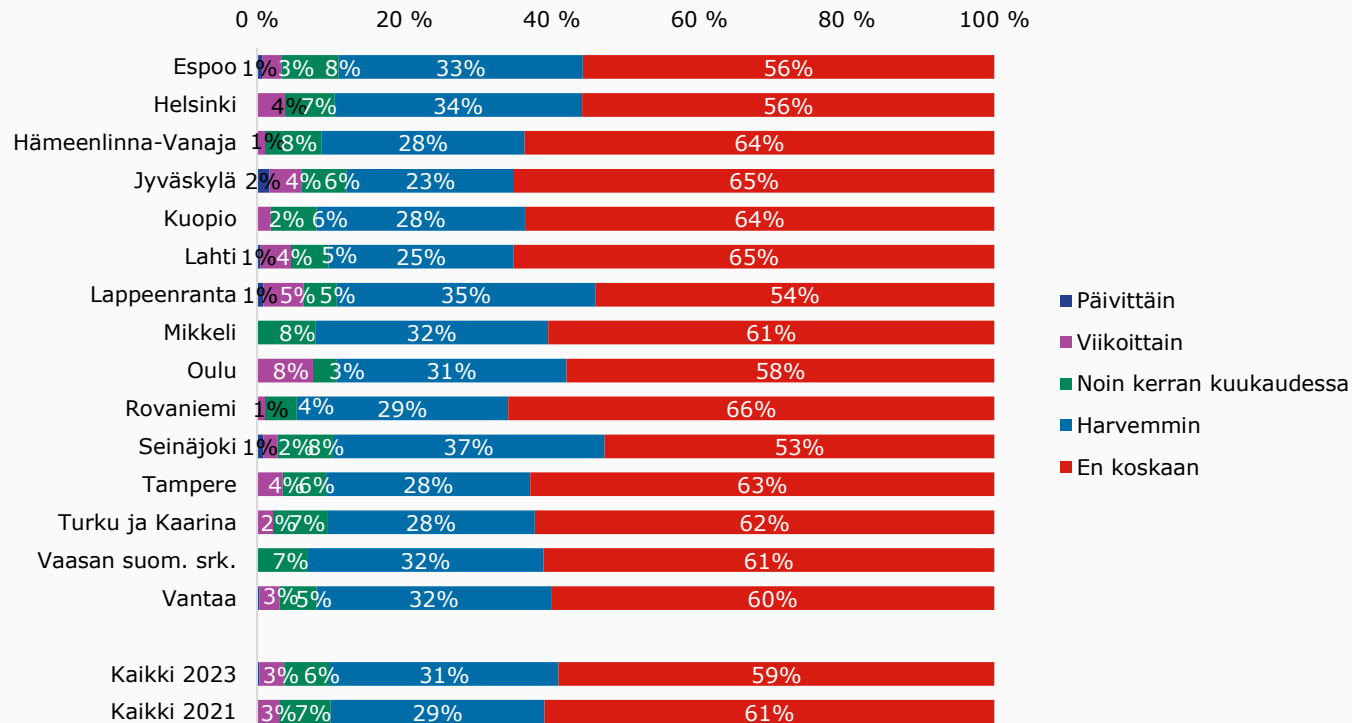


Kuinka usein sinulla on tapana lukea tai selailla [seurakuntalehteä]?

(Kysytty jos tuntee lehden ja on lukenut / selaillut sitä)

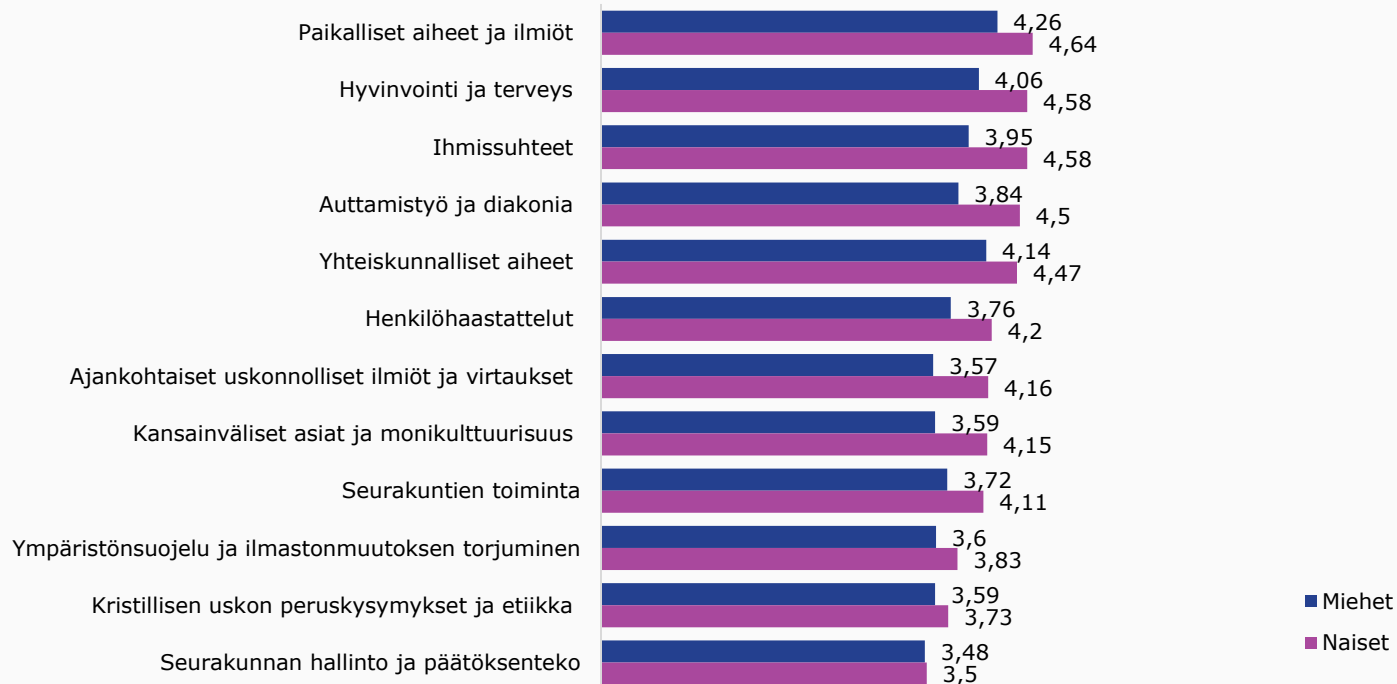


Kuinka usein luet [seurakuntalehtien] verkkojuttuja?



[Seurakuntalehdessä] käsitellään mm. seuraavia asioita. Kuinka kiinnostavina pidät näitä asioita ja teemoja?

Asteikko: 1=ei lainkaan...7=erittäin paljon



[Seurakuntalehdessä] käsitellään mm. seuraavia asioita. Kuinka kiinnostavina pidät näitä asioita ja teemoja?

Asteikko: 1=ei lainkaan...7=erittäin paljon
(Koko aineiston ja kaikkien väittämien keskiarvo 4,01)

	Seurakuntien toiminta	Paikalliset aiheet ja ilmiöt	Kansainväliset asiat ja monikulttuurisuus	Yhteiskunnalliset aiheet	Auttamistyö ja diakonia	Hyvinvointi ja terveys
Espoo	3,87	4,44	3,82	4,37	4,14	4,41
Helsinki	3,78	4,47	4,10	4,51	4,24	4,33
Hämeenlinna-Vanaja	4,26	4,55	3,69	4,27	4,27	4,36
Jyväskylä	4,00	4,53	3,89	4,34	4,02	4,23
Kuopio	3,95	4,46	3,77	4,11	4,17	4,28
Lahti	4,09	4,49	3,72	4,18	4,25	4,38
Lappeenranta	4,08	4,46	3,83	4,20	4,21	4,37
Mikkeli	4,16	4,51	3,84	4,22	4,37	4,48
Oulu	4,03	4,34	3,62	4,00	4,11	4,18
Rovaniemi	4,13	4,60	3,84	4,20	4,33	4,32
Seinäjoki	4,51	4,75	3,89	4,26	4,58	4,58
Tampere	3,86	4,44	3,87	4,29	4,10	4,30
Turku ja Kaarina	3,86	4,33	3,83	4,24	4,10	4,33
Vaasan suom. srk.	3,90	4,29	3,66	4,06	4,06	4,22
Vantaa	3,86	4,51	3,88	4,35	4,16	4,37
Kaikki	3,92	4,46	3,88	4,31	4,18	4,33

[Seurakuntalehdessä] käsitellään mm. seuraavia asioita. Kuinka kiinnostavina pidät näitä asioita ja teemoja?

Asteikko: 1=ei lainkaan...7=erittäin paljon

	Ihmissuhteet	Henkilöhaastattelut	Kristillisen uskon peruskysymykset ja etiikka	Ajankohtaiset uskonnolliset ilmiöt ja virtaukset	Ympäristönsuojelu ja ilmastomuutoksen torjuminen	Seurakunnan hallinto ja päätöksenteko
Espoo	4,36	3,99	3,67	3,71	3,84	3,42
Helsinki	4,24	4,06	3,61	3,75	4,00	3,40
Hämeenlinna-Vanaja	4,32	3,97	3,77	3,71	3,69	3,62
Jyväskylä	4,18	3,92	3,75	3,73	3,84	3,49
Kuopio	4,31	4,00	3,70	3,70	3,65	3,44
Lahti	4,28	4,05	3,76	3,86	3,85	3,57
Lappeenranta	4,33	4,14	3,77	3,89	3,88	3,75
Mikkeli	4,60	4,24	3,99	3,77	3,73	3,90
Oulu	4,14	3,86	3,63	3,63	3,58	3,40
Rovaniemi	4,21	3,99	3,64	3,68	3,83	3,82
Seinäjoki	4,65	4,46	4,38	4,10	3,61	3,98
Tampere	4,23	3,90	3,56	3,60	3,95	3,48
Turku ja Kaarina	4,18	3,83	3,46	3,61	4,01	3,43
Vaasan suom. srk.	4,24	3,87	3,79	3,74	3,67	3,59
Vantaa	4,37	3,93	3,64	3,74	3,95	3,53
Kaikki	4,27	3,99	3,66	3,72	3,87	3,49